

# **Ocena zasobów pomocy społecznej**

## **za rok 2025 dla gminy wiejskiej Ełk**

Autorzy:

Bożena Jurkowska - Kierownik

Joanna Baluta - starszy inspektor

## SPIS TREŚCI

STRONA

1	Wprowadzenie	3
2	Dane o sytuacji demograficznej i społecznej	3
3	Dane o korzystających z pomocy i wsparcia	11
3.1	Dane o korzystających z pomocy i wsparcia GMINA - ZADANIA OPS, CUS oraz MOPS, MOPR	38
4	Inne rodzaje pomocy i świadczeń	41
5	Zasoby instytucjonalne pomocy i wsparcia	50
6	Kadra jednostki organizacyjnej pomocy społecznej	58
6.1	Zatrudnienie pomocnicze w jednostce organizacyjnej pomocy społecznej	62
6.2	Zespoły pracy socjalnej i integracji społecznej w jednostce pomocy społecznej	62
7	Środki finansowe na wydatki w pomocy społecznej i innych obszarach polityki społecznej w budżecie jednostki samorządu terytorialnego	62
8	Aktywność projektowo-konkursowa jednostki organizacyjnej pomocy społecznej	66
9	Współpraca z organizacjami pozarządowymi - zadania zlecone w obszarze pomocy i wsparcia	67
10	Wnioski końcowe	68

## 1. Wprowadzenie

Zgodnie z art. 16a ustawy z 12 marca 2004 r. o pomocy społecznej gmina i powiat oraz samorząd województwa zobowiązani są do sporządzenia corocznie oceny zasobów pomocy społecznej w oparciu o analizę lokalnej sytuacji społeczno-demograficznej, która w szczególności winna obejmować: infrastrukturę, kadre, organizacje pozarządowe, nakłady finansowe ponoszone na zadania pomocy społecznej oraz informacje o osobach i rodzinach korzystających z pomocy społecznej. Niniejsza analiza opisuje ww. sytuację w Gminie Ełk.

Gmina Ełk jest gminą wiejską, położoną na Pojezierzu Ełckim, w centralnej części powiatu ełckiego, w południowo-wschodniej części województwa warmińsko-mazurskiego. To największa gmina w powiecie ełckim. Gmina sąsiaduje z siedmioma gminami: Biała Piska, Kalinowo, Olecko, Orzysz, Prostki, Stare Juchy, Świętajno, z czego trzy: Prostki, Stare Juchy i Kalinowo leżą w tym samym powiecie – Powiecie Ełckim. Otacza ona miasto Ełk. Odległość między miejscowościami położonymi na skraj sięga 30 km.

Siedziba urzędu gminy znajduje się w mieście Ełk. Powierzchnia gminy wynosi 379,18 km<sup>2</sup> co stanowi 34.1 % powierzchni powiatu.

Gęstość zaludnienia w gminie wynosi 34,63 osób na km<sup>2</sup>.

Poniżej prezentujemy szczegółowe dane o: sytuacji demograficznej, rynku pracy, infrastrukturze społecznej, korzystających z pomocy i wsparcia, świadczeniach pomocy społecznej, zasobach instytucjonalnych pomocy i wsparcia, kadrze pomocy społecznej, środkach finansowych na wydatki w pomocy społecznej i innych obszarach polityki społecznej w budżecie jednostki samorządu terytorialnego, aktywności projektowo-konkursowej jednostki organizacyjnej pomocy społecznej, współpracy z organizacjami pozarządowymi w obszarze pomocy i wsparcia Gminy Ełk.

## 2. Dane o sytuacji demograficznej i społecznej

Według stanu na 31 grudnia 2025r., liczba ludności Gminy Ełk, zameldowanych na pobyt stały, wyniosła 11 992 osób, z czego 49,36% stanowiły kobiety, a 50,64% mężczyźni.

Struktura ludności gminy przedstawiała się następująco:

- 5 920 kobiet, w tym 1 276 kobiet w wieku poprodukcyjnym,
- 6 072 mężczyzn, w tym 785 mężczyzn w wieku poprodukcyjnym,
- 2 424 osób w wieku przedprodukcyjnym co stanowi 20,21% wszystkich mieszkańców,
- 7 507 osób w wieku produkcyjnym co stanowi 62,60% wszystkich mieszkańców.

W 2025 roku liczba ludności zameldowanych na pobyt stały wzrosła o 109 osób w stosunku do roku poprzedniego.

Według danych Powiatowego Urzędu Pracy w Ełku na dzień 31 grudnia 2025 r. na terenie gminy Ełk liczba bezrobotnych wynosiła 609 osób, w tym 323 kobiety. Prawo do zasiłku dla bezrobotnych posiadało 95 osób. Długotrwale bezrobotni stanowili 339 osób, czyli 55,67% ogólnej liczby zarejestrowanych, zaś osoby do 30 roku życia – 152 osoby, czyli 24,96% bezrobotnych. Zarejestrowanych w PUP osób z niepełnosprawnością jest 26, czyli 4,27%.

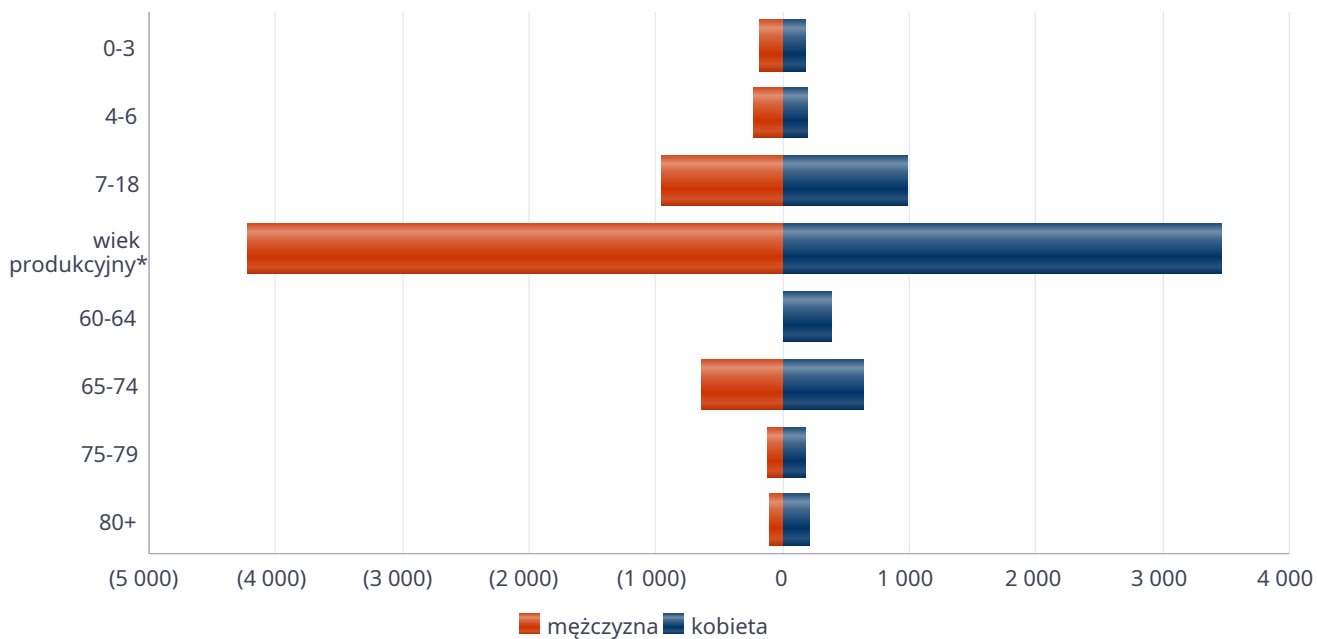
W zasobach infrastruktury społecznej gminy wiejskiej Ełk brak jest żłobków. Funkcjonują 3 przedszkola wraz z oddziałami przedszkolnymi dysponujące 200 miejscami dla dzieci, 1 przedszkole bez oddziałów przedszkolnych dysponujące 75 miejscami, 3 oddziały przedszkolne przy szkołach dysponujące 125 miejscami, 3 punkty przedszkolne z 63 miejscami oraz 6 świetlic przyszkolnych. Na terenie gminy nie funkcjonują opiekunowie dzienni.

Prezentujemy w formie graficznej i tabelarycznej szczegółowe dane dotyczące demografii (liczbę ludności w podziale na płeć i grupy wiekowe), rynku pracy (liczbę osób bezrobotnych, liczbę bezrobotnych długotrwale, liczbę osób bezrobotnych z prawem do zasiłku, wskaźnik bezrobocia wśród beneficjentów pomocy społecznej) i infrastruktury społecznej (liczba żłobków, liczba opiekunów dziennych, liczba miejsc w żłobkach, liczba dzieci którym nie przyznano miejsca) oraz w formie tabelarycznej informacje o infrastrukturze społecznej zawierające dane własne jednostki dotyczące: liczby mieszkań komunalnych, socjalnych, liczby osób oczekujących na mieszkania komunalne i socjalne, liczby wyroków eksmisyjnych bez wskazania lokalu socjalnego, liczby klubów i innych miejsc spotkań dla seniorów oraz liczby hospicjów na terenie gminy Ełk.

Liczba mieszkańców wg grup wiekowych i płci		
Grupa wiekowa	mężczyzna	kobieta
0-3	185	173
4-6	225	195
7-18	965	988
wiek produkcyjny*	4 233	3 470
60-64		389
65-74	646	635
75-79	114	172
80+	102	216

\*Zgodnie z definicją GUS wiek produkcyjny to dla mężczyzn 18-64 lata, a dla kobiet 18-59 lat.

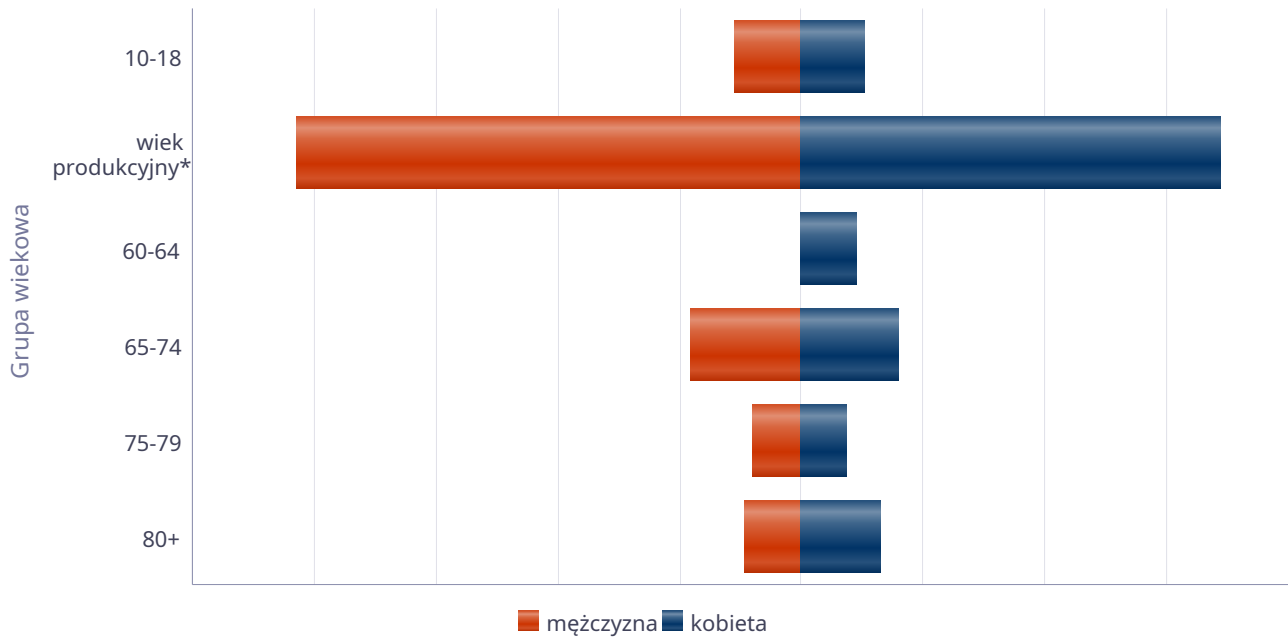
## Liczba mieszkańców wg grup wiekowych i płci



Liczba mieszkańców wg grup wiekowych i płci		
Grupa wiekowa	mężczyzna	kobieta
10-18	551	522
wiek produkcyjny*	4 149	3 434
60-64		460
65-74	908	799
75-79	402	376
80+	460	647

\*Zgodnie z definicją GUS wiek produkcyjny to dla mężczyzn 18–64 lata, a dla kobiet 18–59 lat.

### Prognozowana liczba mieszkańców wg grup wiekowych i płci



**Liczba osób bezrobotnych, liczba długotrwale bezrobotnych oraz liczba osób bezrobotnych z prawem do zasiłku (poziom powiatu)**

Status	Ogółem	Mężczyźni	Kobiety
Bezrobotni ogółem	3 167	1 644	1 523
Bezrobotni z prawem do zasiłku	563	270	293
Długotrwale bezrobotni	1 575	773	802

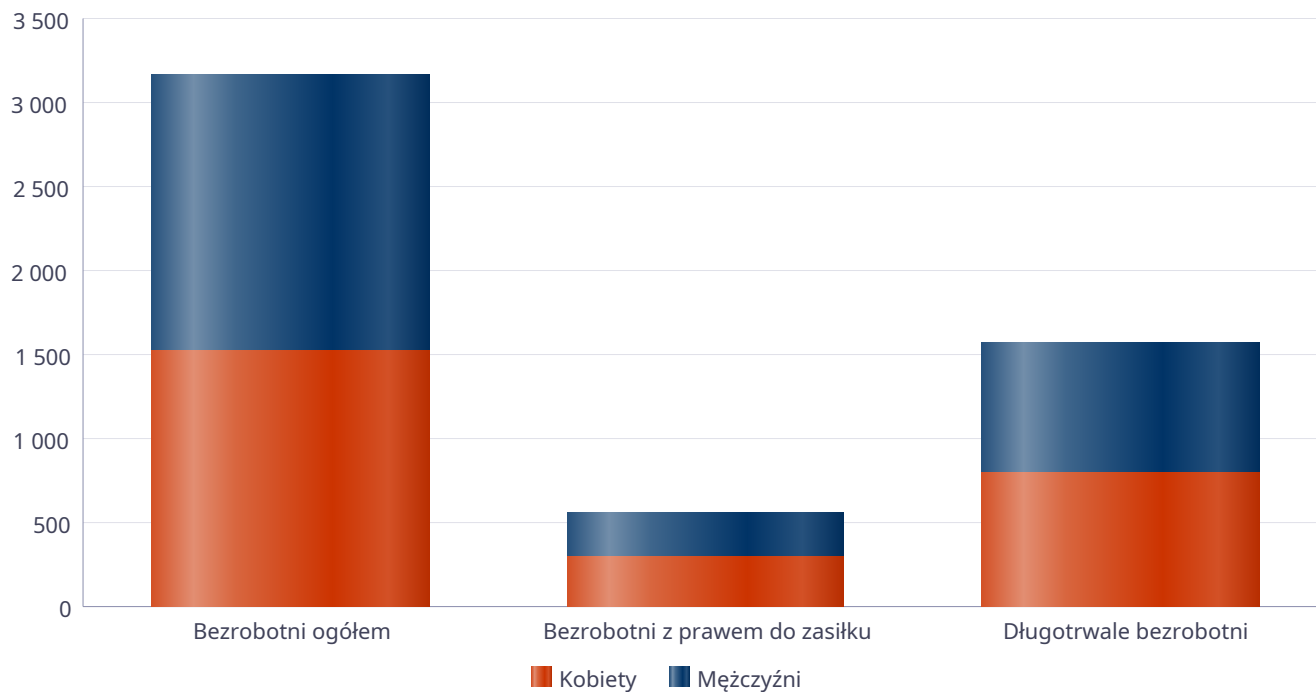
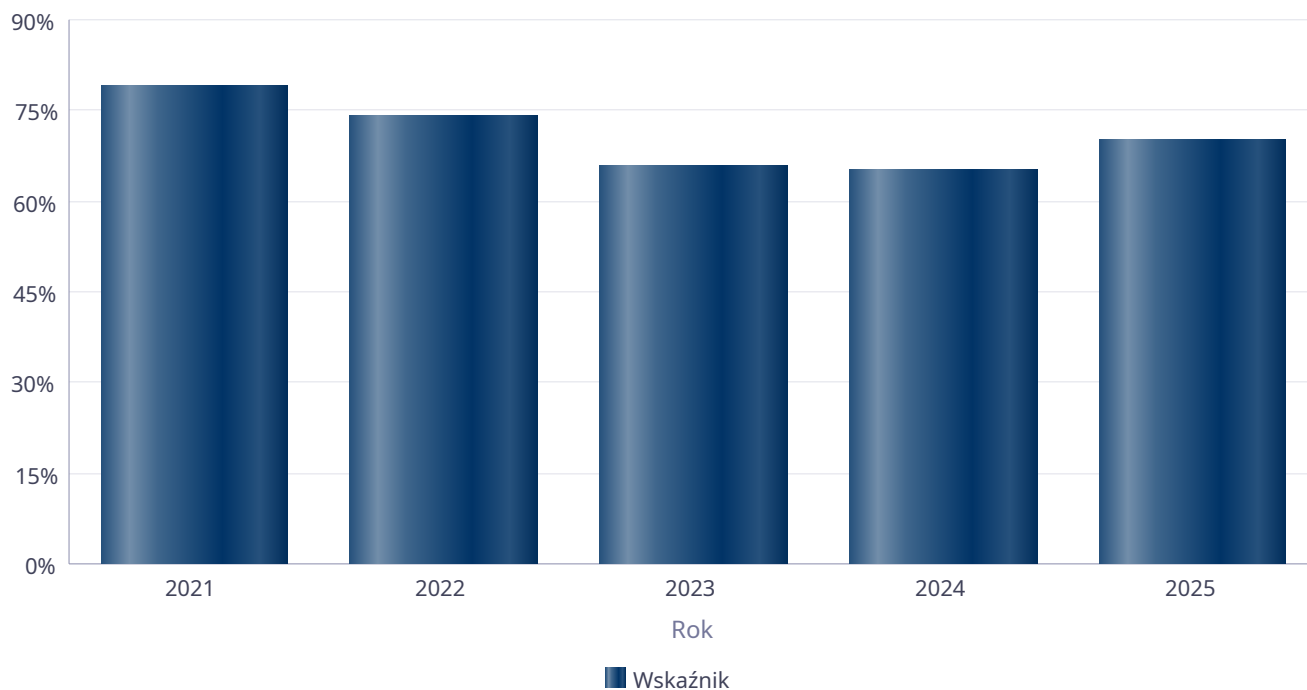


Tabela prezentuje liczbę osób bezrobotnych, liczbę bezrobotnych długotrwale oraz liczbę osób bezrobotnych z prawem do zasiłku, ogółem i w podziale na płeć.

Status	Powiat		Województwo		Polska	
	Kobiety	Mężczyźni	Kobiety	Mężczyźni	Kobiety	Mężczyźni
Osoby bezrobotne ogółem	1 523	1 644	20 820	21 011	438 744	446 243
Osoby bezrobotne z prawem do zasiłku	293	270	3 594	3 277	67 286	57 112
Osoby długotrwale bezrobotne	802	773	10 763	9 158	221 318	200 543

**Wskaźnik bezrobocia wśród beneficjentów pomocy społecznej. Wskaźnik obliczany jako stosunek liczby osób w rodzinach korzystających z pomocy społecznej z powodu bezrobocia do liczby osób w rodzinach korzystających z pomocy ogółem.**

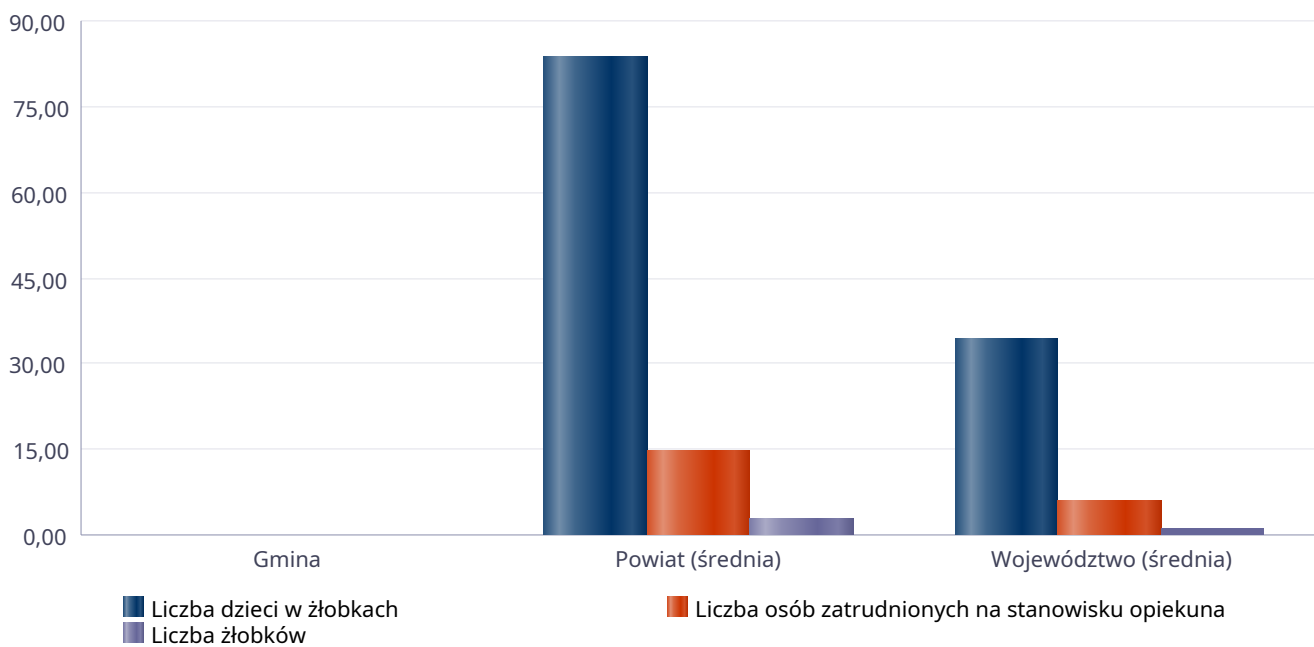
Rok	Wskaźnik
2021	79%
2022	74%
2023	66%
2024	65%
2025	70%



## Liczba placówek i miejsc dla dzieci

Jednostka terytorialna	Miara	Wartość liczbowa
Gmina	Liczba dzieci w żłobkach	0,00
Gmina	Liczba osób zatrudnionych na stanowisku opiekuna	0,00
Gmina	Liczba żłobków	0,00
Powiat (średnia)	Liczba dzieci w żłobkach	83,40
Powiat (średnia)	Liczba osób zatrudnionych na stanowisku opiekuna	14,60
Powiat (średnia)	Liczba żłobków	2,80
Województwo (średnia)	Liczba dzieci w żłobkach	34,37
Województwo (średnia)	Liczba osób zatrudnionych na stanowisku opiekuna	5,97
Województwo (średnia)	Liczba żłobków	1,12

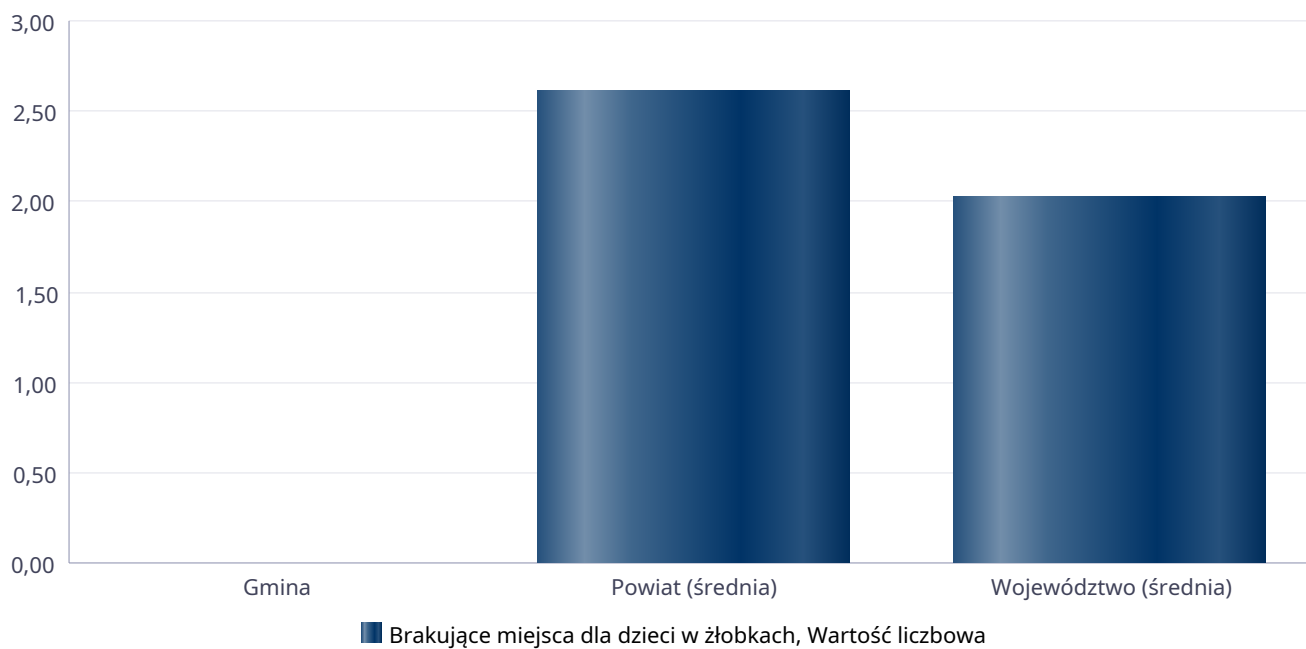
## Infrastruktura opieki nad dziećmi



## Liczba placówek i miejsc dla dzieci

Jednostka terytorialna	Miara	Wartość liczbową
Gmina	Brakujące miejsca dla dzieci w żłobkach	0,00
Powiat (średnia)	Brakujące miejsca dla dzieci w żłobkach	2,60
Województwo (średnia)	Brakujące miejsca dla dzieci w żłobkach	2,02

### Infrastruktura opieki nad dziećmi



## INFRASTRUKTURA SPOŁECZNA (stan na 31.XII)

WYSZCZEGÓLNIENIE		Rok 2024	Rok oceny 2025	Prognoza 2026*
<b>INFRASTRUKTURA SPOŁECZNA</b>				
Liczba mieszkań komunalnych w zasobie gminy	1	45	45	57
Liczba wniosków złożonych na mieszkanie komunalne z zasobów gminy	2	21	25	25
w tym z wiersza 1: Liczba mieszkań socjalnych (lokali)	3	16	16	28
Liczba oczekujących na mieszkanie socjalne	4	32	35	35
Liczba wyroków eksmisyjnych bez wskazania lokalu socjalnego	5	0	0	0
Liczba klubów i innych miejsc spotkań dla seniorów	6	13	14	15
Liczba hospicjów	7	0	0	0
Liczba ośrodków dla cudzoziemców	8	X	X	X

\* Wielkość prognozy nie dotyczy wartości przyrostu lub spadku. W przypadku braku możliwości oszacowania wielkości liczbowych dla prognozy należy wpisać liczby odpowiadające danym z kolumny "Rok oceny 2025". Niniejsza instrukcja dotyczy wypełniania wszystkich tabel OZPS.

### 3. Dane o korzystających z pomocy i wsparcia

Pomoc i wsparcie w Gminie Ełk z pomocy społecznej, w 2025 roku, uzyskało 588 osób, co stanowiło 4,90 % wszystkich mieszkańców gminy. W roku oceny, w stosunku do 2024 roku, łączna liczba osób korzystających z pomocy i wsparcia zwiększyła się o 42 osoby. Natomiast liczba rodzin, którym przyznano świadczenie z pomocy społecznej wyniosła 237 co oznacza wzrost w stosunku do roku poprzedniego o 2 rodziny.

W przypadku długotrwale korzystających z pomocy społecznej ich liczba osiągnęła poziom 234 osób, co oznaczało wzrost w stosunku do roku 2024 o 10 osób.

W Gminie Ełk najczęściej występującymi przyczynami trudnej sytuacji życiowej osób i rodzin a jednocześnie powodami ubiegania się o pomoc społeczną, wskazanymi przez ośrodki pomocy społecznej w 2025 roku było kolejno:

- ubóstwo
- bezrobocie
- niepełnosprawność
- bezradność w sprawach opiekuńczo - wychowawczych i prowadzenia gospodarstwa domowego
- długotrwała lub ciężka choroba.

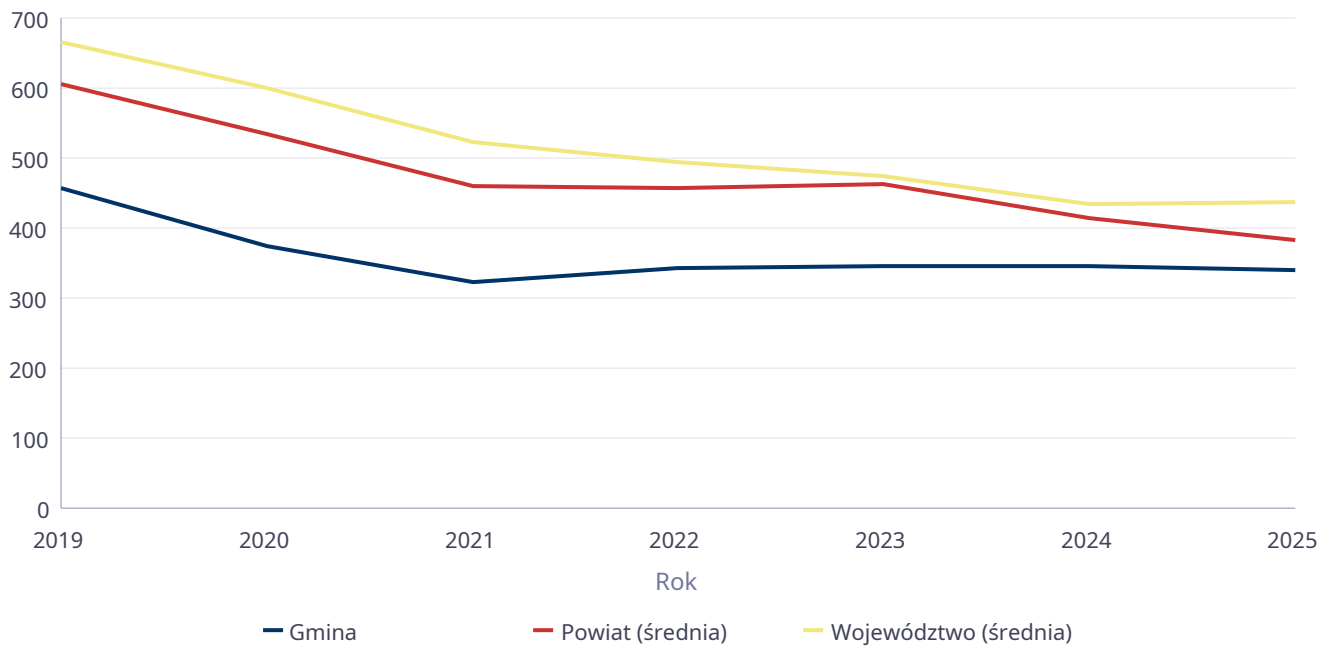
W 2025 roku w Gminnym Ośrodku Pomocy Społecznej udzielano porad specjalistycznych. Udzielono 87 porad, dla 39 rodzin.

Poniżej prezentujemy w formie graficznej i tabelarycznej szczegółowe dane dotyczące: liczby rodzin i osób w rodzinach korzystających z pomocy społecznej w podziale na wiek i płeć, wskaźnika deprivacji lokalnej, liczby długotrwale korzystających z pomocy społecznej w podziale na płeć i grupy wiekowe, liczby osób i rodzin korzystających ze świadczeń pieniężnych i niepieniężnych, liczby osób korzystających z usług opiekuńczych i specjalistycznych usług opiekuńczych dla osób z zaburzeniami psychicznymi, liczby rodzin korzystających z poradnictwa specjalistycznego, wskaźnika pracy socjalnej, liczby rodzin korzystających z interwencji kryzysowej, wskaźnika kontraktu socjalnego w podziale na typy, wskaźnika projektów socjalnych.

## Liczba osób korzystających ze świadczeń na podstawie wydanych decyzji

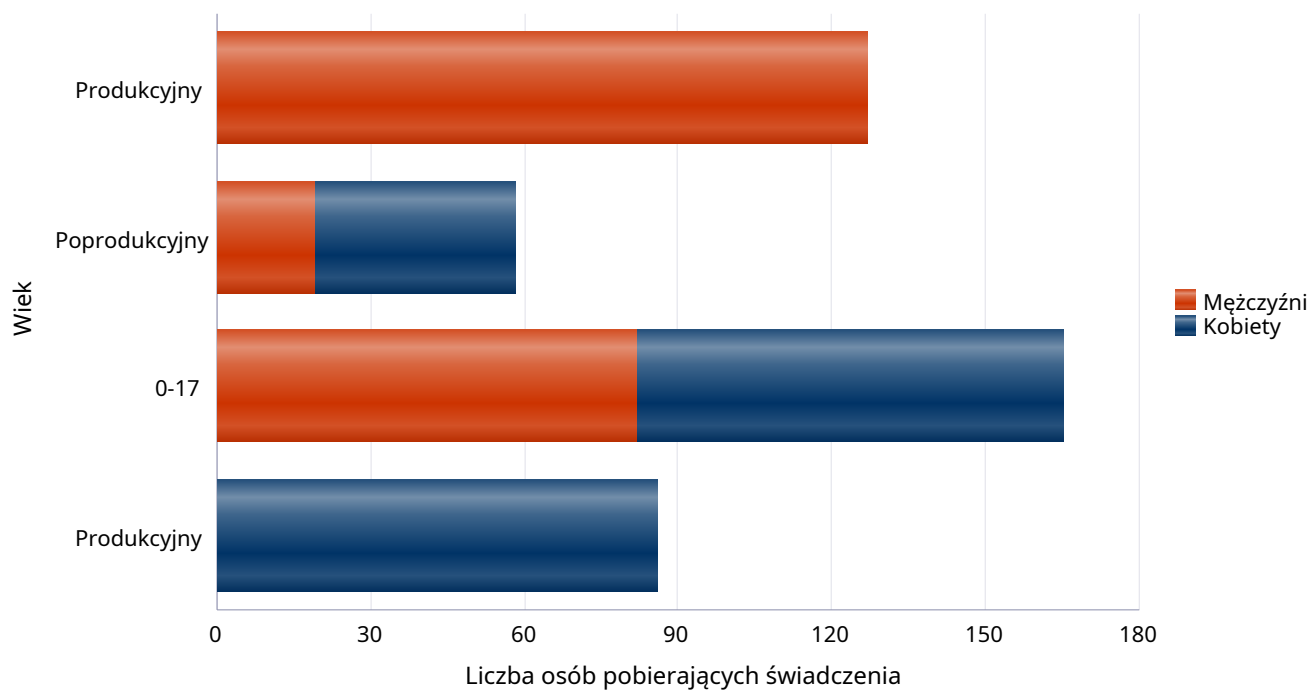
	Liczba świadczeniobiorców						
	2019	2020	2021	2022	2023	2024	2025
Gmina	457	374	324	342	347	347	339
Powiat (średnia)	605	534	459	458	464	415	383
Województwo (średnia)	667	600	524	494	474	433	437

Liczba świadczeniobiorców



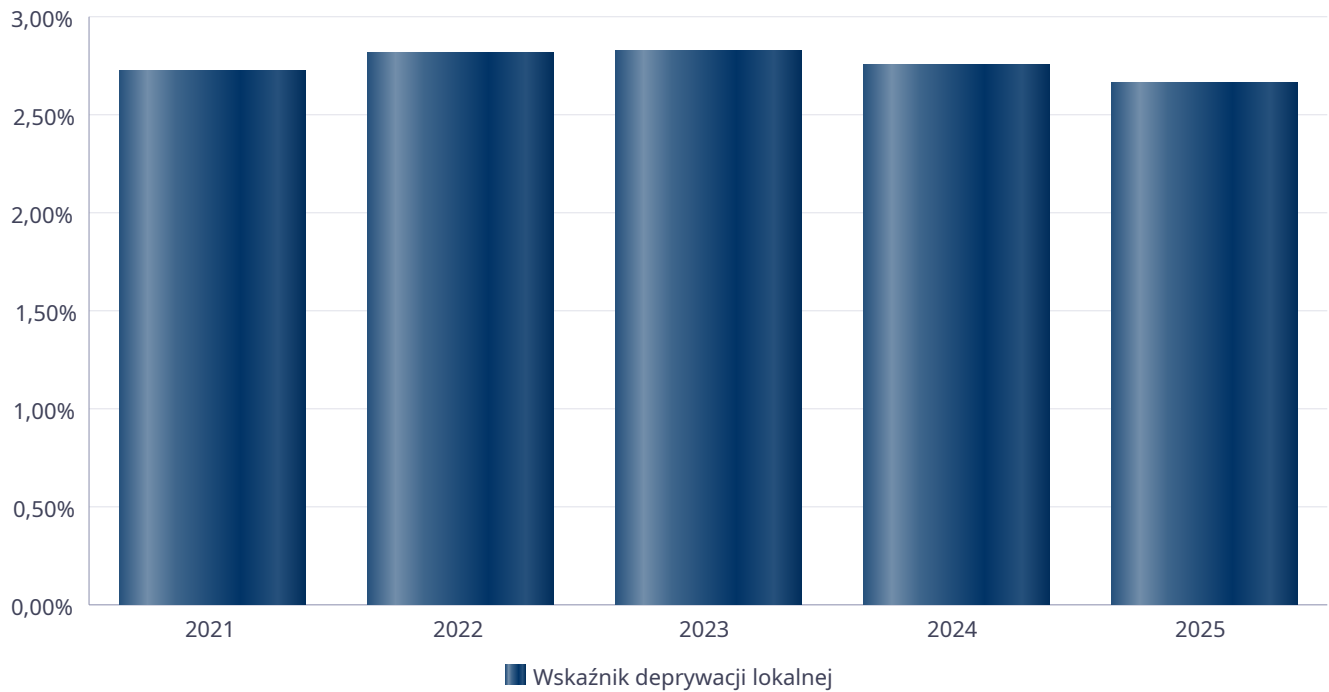
**Liczba osób korzystających z pomocy społecznej w podziale na wiek i płeć wg liczby wypłaconych świadczeń**

Grupa	Ogółem	Kobiety	Mężczyźni
0-17	165	83	82
Produkcyjny	213	86	127
Poprodukcyjny	58	39	19



## Wskaźnik deprywacji lokalnej

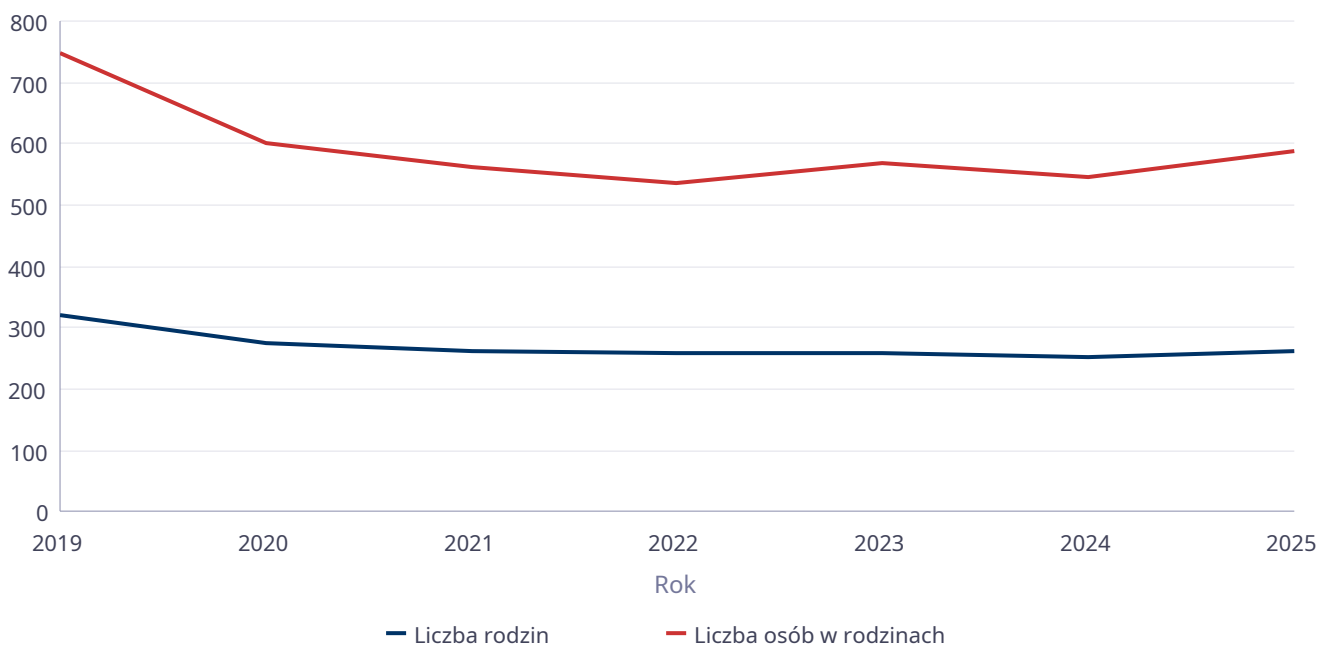
Rok	Wskaźnik deprywacji lokalnej
2021	2,71%
2022	2,81%
2023	2,81%
2024	2,74%
2025	2,65%



## Liczba rodzin i liczba osób w rodzinach korzystających z pomocy społecznej

Rok	Liczba rodzin	Liczba osób w rodzinach
2019	319	749
2020	274	600
2021	261	562
2022	257	534
2023	258	569
2024	252	546
2025	261	588

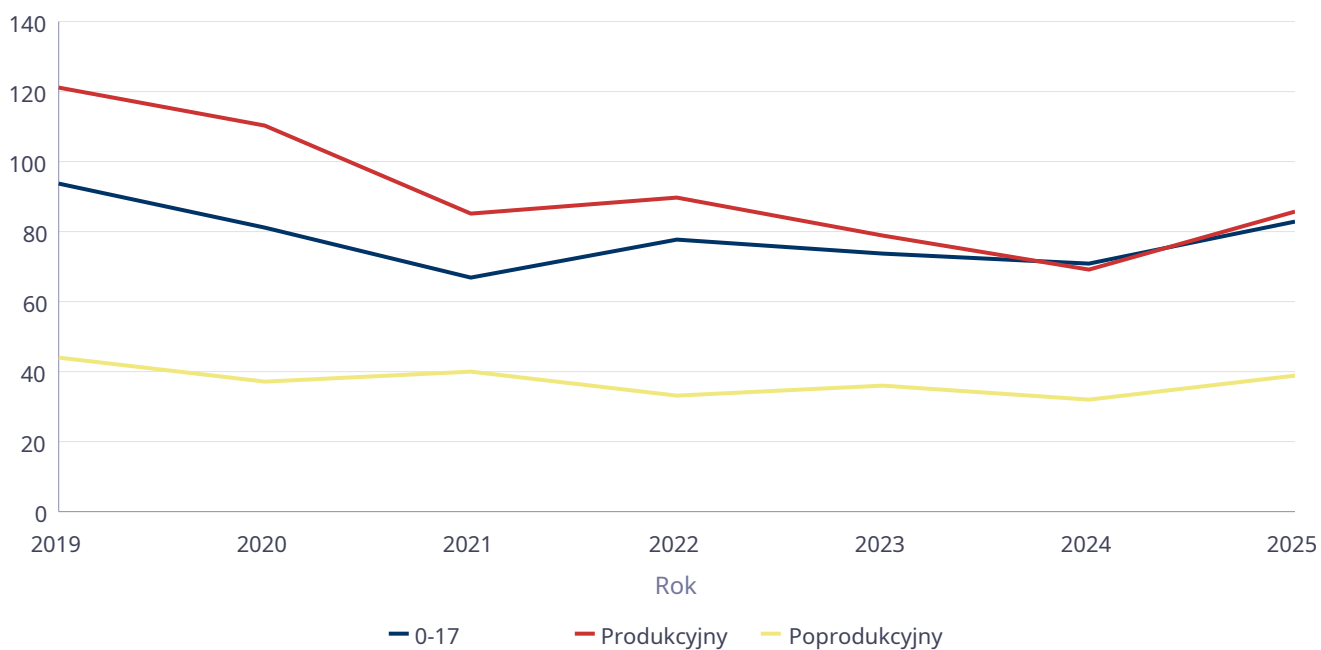
### Korzystający z pomocy społecznej



## Liczba kobiet korzystających z pomocy społecznej

		Liczba kobiet korzystających z pomocy						
Poziom	Wiek	2019	2020	2021	2022	2023	2024	2025
Ełk (wiejska)	0-17	94	81	67	78	74	71	83
	Produkcyjny	121	110	85	90	79	69	86
	Poprodukcyjny	44	37	40	33	36	32	39
Powiat (średnia)	0-17	150	130	105	112	113	98	92
	Produkcyjny	201	193	165	152	145	126	127
	Poprodukcyjny	100	87	78	74	70	68	63
Województwo (średnia)	0-17	125	113	93	89	89	79	78
	Produkcyjny	196	192	164	146	131	114	116
	Poprodukcyjny	71	66	58	55	47	44	48

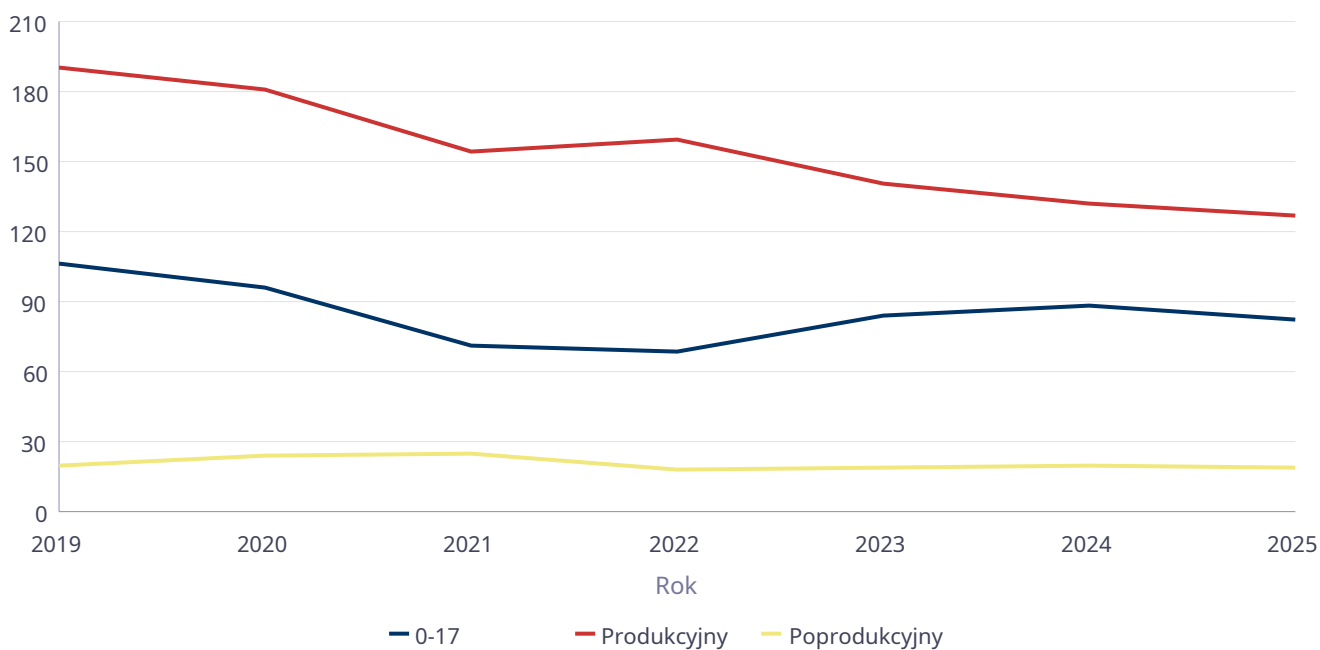
Liczba kobiet korzystających z pomocy



## Liczba mężczyzn korzystających z pomocy społecznej

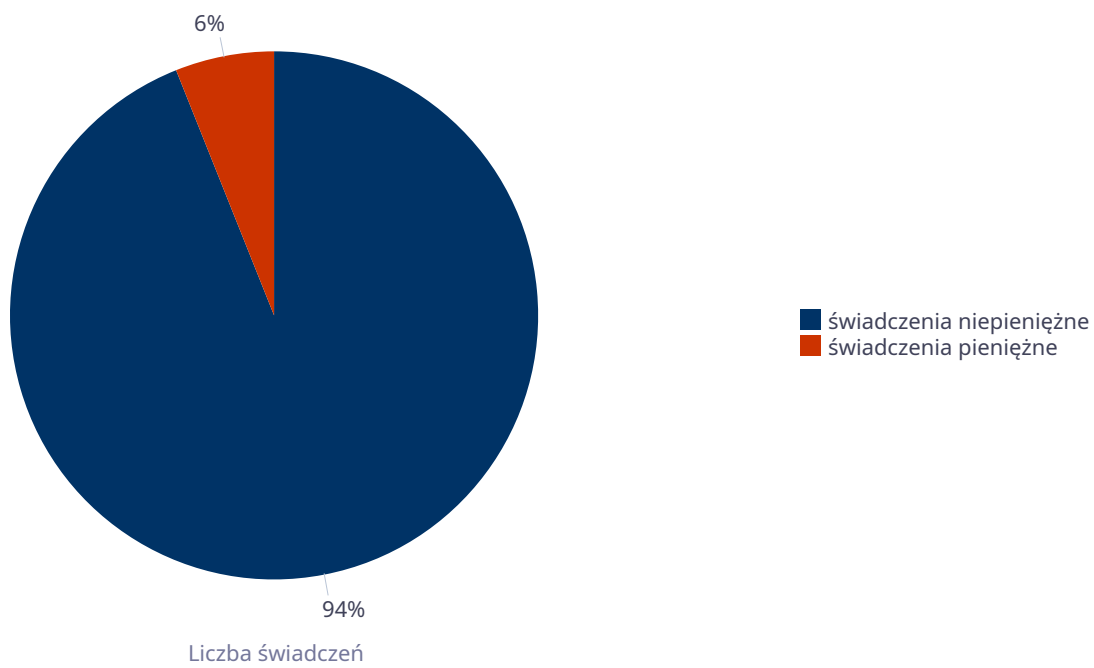
		Liczba mężczyzn korzystających z pomocy						
Poziom	Wiek	2019	2020	2021	2022	2023	2024	2025
Elk (wiejska)	0-17	106	96	71	69	84	88	82
	Produkcyjny	190	181	154	159	141	132	127
	Poprodukcyjny	20	24	25	18	19	20	19
Powiat (średnia)	0-17	150	139	104	122	124	113	100
	Produkcyjny	236	231	207	188	185	171	169
	Poprodukcyjny	28	30	29	27	28	30	28
Województwo (średnia)	0-17	130	119	99	94	94	85	84
	Produkcyjny	211	210	192	169	162	152	152
	Poprodukcyjny	23	22	22	21	20	20	22

Liczba mężczyzn korzystających z pomocy



## Liczba świadczeń pieniężnych i niepieniężnych z pomocy społecznej

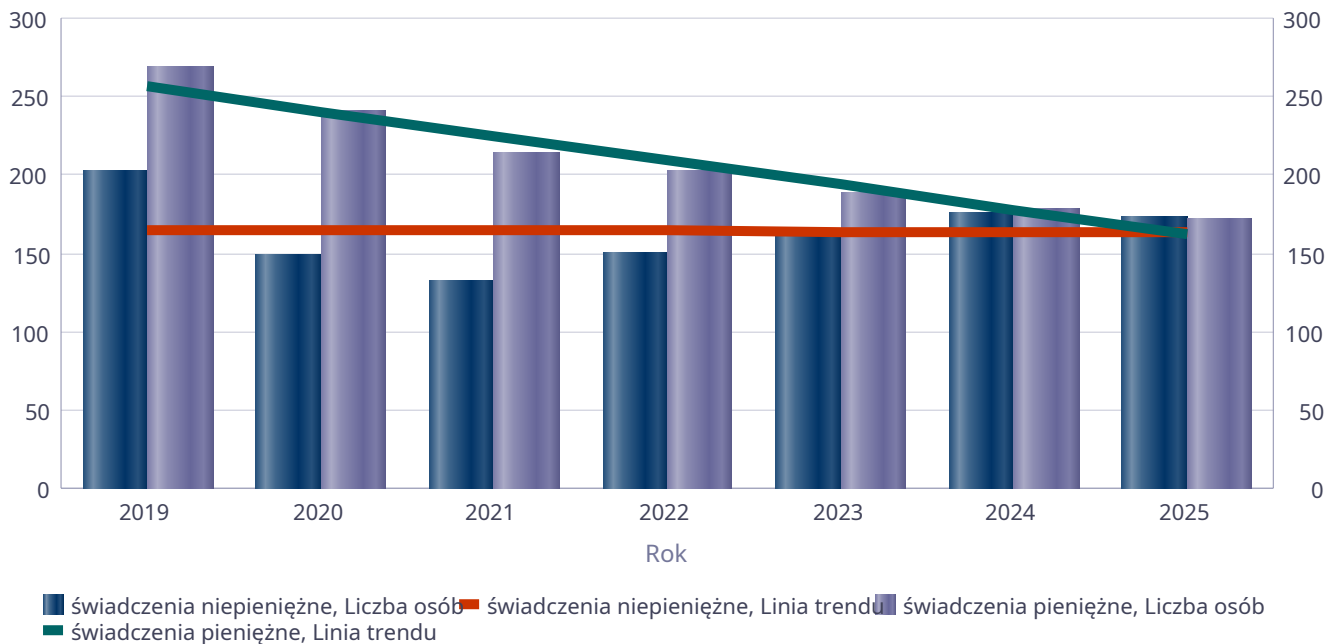
Rodzaj świadczenia	Liczba świadczeń
świadczenia niepieniężne	24 081
świadczenia pieniężne	1 551



## Liczba osób korzystających ze świadczeń pieniężnych i niepieniężnych

Rodzaj świadczenia	Liczba osób						
	2019	2020	2021	2022	2023	2024	2025
świadczenia niepieniężne	203	149	132	150	166	176	173
świadczenia pieniężne	268	241	214	202	189	178	172

Liczba osób korzystających ze świadczeń pieniężnych i niepieniężnych

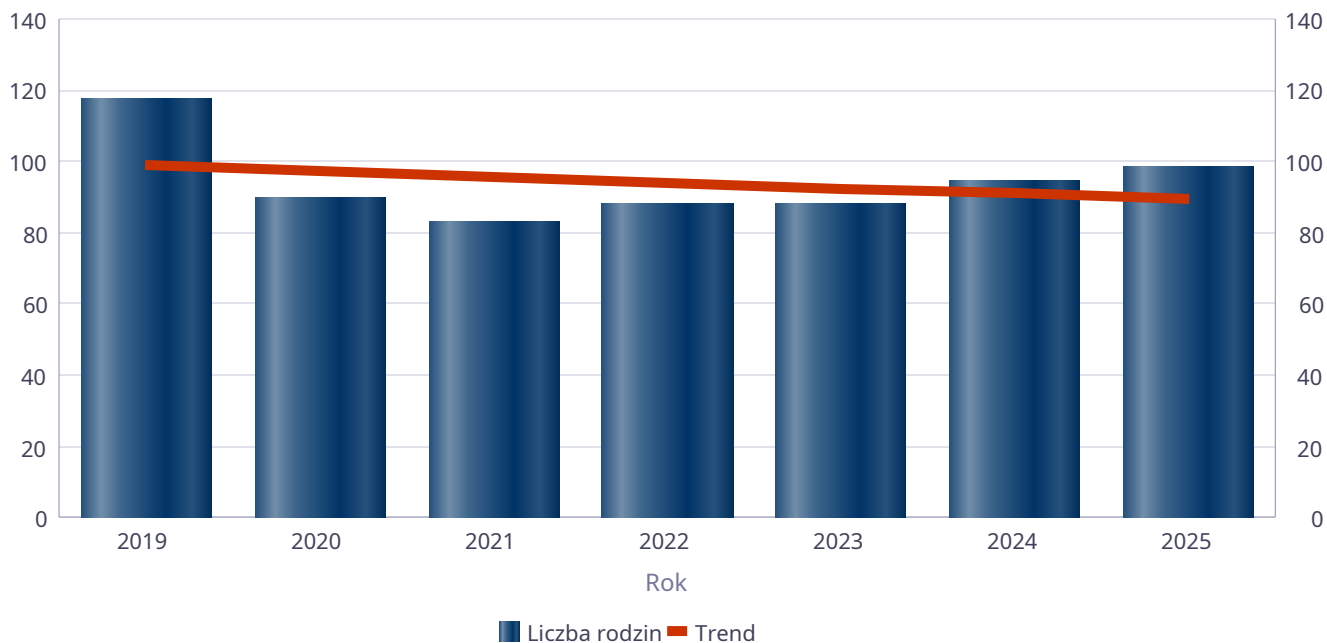


## Liczba rodzin korzystających ze świadczeń pieniężnych i niepieniężnych

Rodzaj świadczenia	Liczba rodzin						
	2019	2020	2021	2022	2023	2024	2025
świadczenia niepieniężne	117	90	83	88	88	94	98
świadczenia pieniężne	258	239	211	199	188	177	170

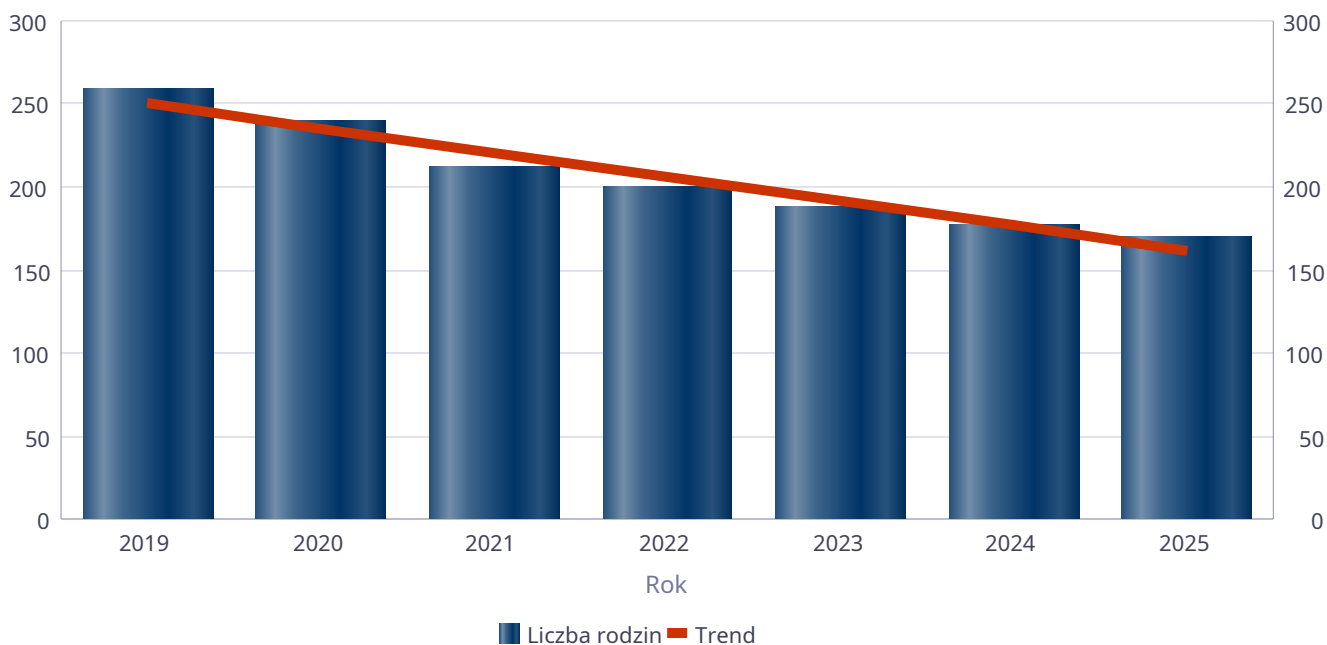
### świadczenia niepieniężne

Liczba rodzin



### świadczenia pieniężne

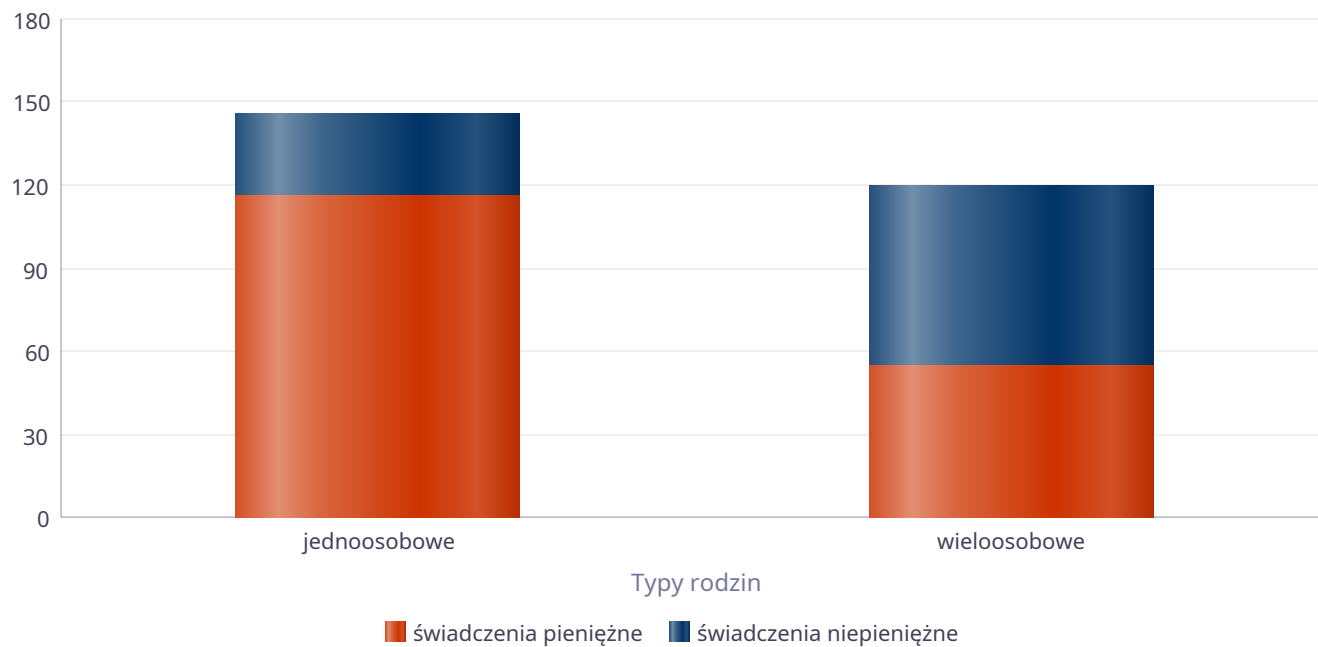
Liczba rodzin



## Rodzaje świadczeń, z których korzystają poszczególne typy rodzin

Typy rodzin	Liczba rodzin pobierających świadczenia		
	Ogółem	Świadczenia pieniężne	Świadczenia niepieniężne
jednoosobowe	141	116	30
wielosobowe	95	55	65

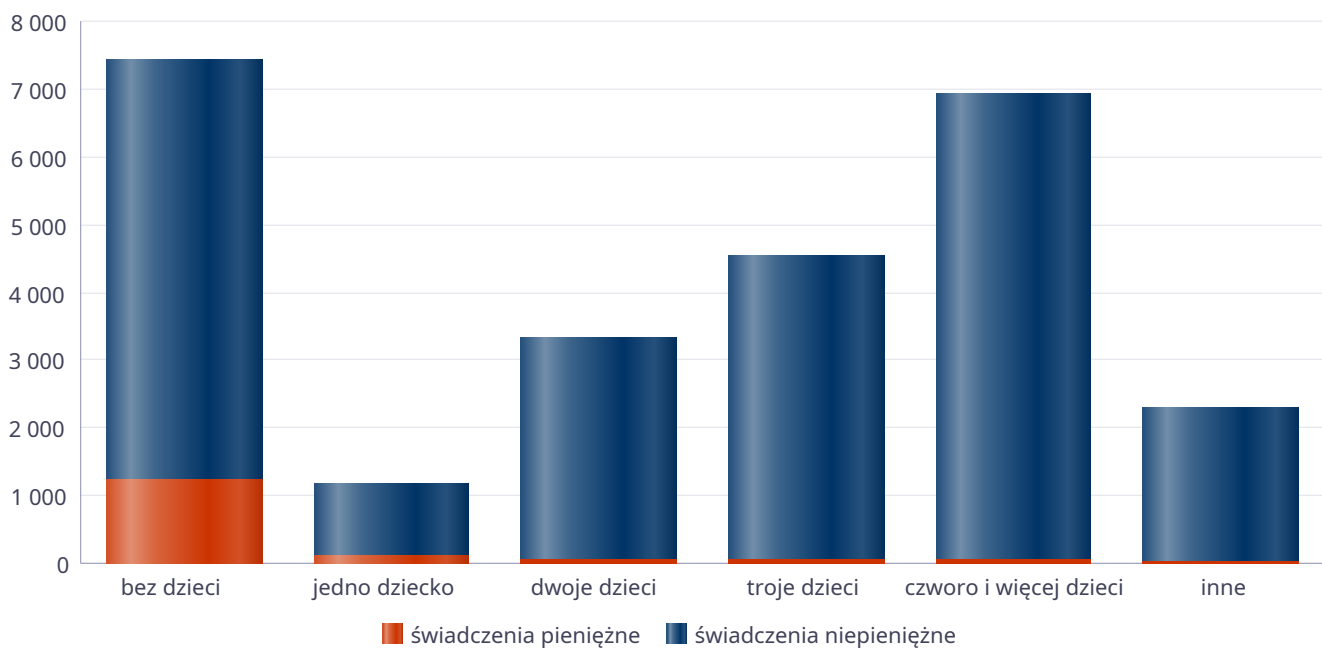
Liczba rodzin pobierających świadczenia



## Rodzaje świadczeń, z których korzystają poszczególne typy rodzin ze względu na liczbę dzieci

Typ rodziny	Liczba świadczeń		
	Ogółem	Świadczenia pieniężne	Świadczenia niepieniężne
bez dzieci	7410	1226	6184
jedno dziecko	1168	127	1041
dwoje dzieci	3318	53	3265
troje dzieci	4524	54	4470
czworo i więcej dzieci	6908	50	6858
inne	2304	41	2263

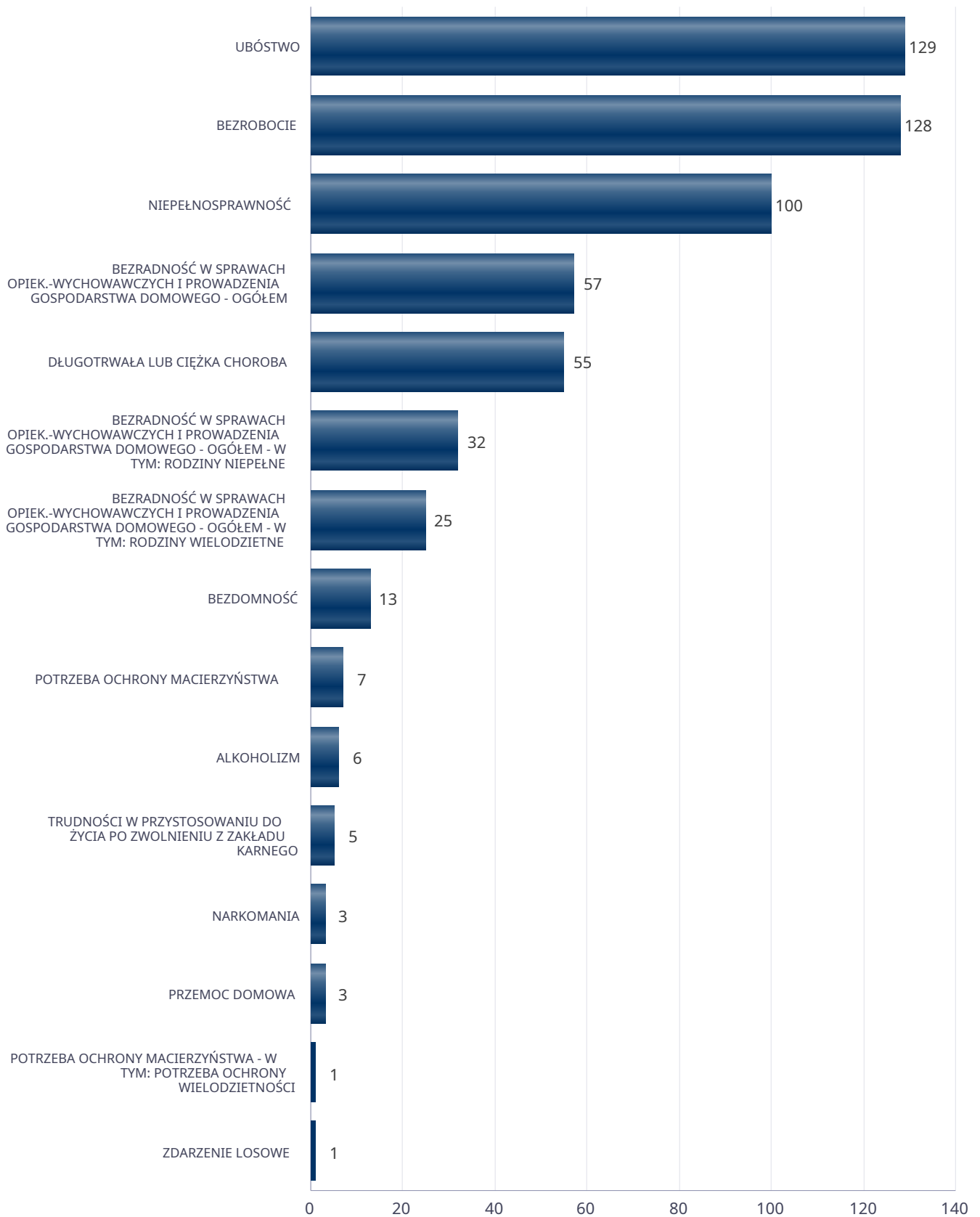
Liczba świadczeń



## Powody udzielania pomocy rodzinom

Powody udzielenia pomocy i wsparcia - ranking	LICZBA RODZIN OGÓŁEM
UBÓSTWO	129
BEZROBOCIE	128
NIEPEŁNOSPRAWNOŚĆ	100
BEZRADNOŚĆ W SPRAWACH OPIEK.-WYCHOWAWCZYCH I PROWADZENIA GOSPODARSTWA DOMOWEGO - OGÓŁEM	57
DŁUGOTRWAŁA LUB CIĘŻKA CHOROBA	55
BEZRADNOŚĆ W SPRAWACH OPIEK.-WYCHOWAWCZYCH I PROWADZENIA GOSPODARSTWA DOMOWEGO - OGÓŁEM - W TYM: RODZINY NIEPEŁNE	32
BEZRADNOŚĆ W SPRAWACH OPIEK.-WYCHOWAWCZYCH I PROWADZENIA GOSPODARSTWA DOMOWEGO - OGÓŁEM - W TYM: RODZINY WIELODZIETNE	25
BEZDOMNOŚĆ	13
POTRZEBA OCHRONY MACIERZYŃSTWA	7
ALKOHOLIZM	6
TRUDNOŚCI W PRZYSTOSOWANIU DO ŻYCIA PO ZWOLNIENIU Z ZAKŁADU KARNEGO	5
NARKOMANIA	3
PRZEMOC DOMOWA	3
POTRZEBA OCHRONY MACIERZYŃSTWA - W TYM: POTRZEBA OCHRONY WIELODZIETNOŚCI	1
ZDARZENIE LOSOWE	1

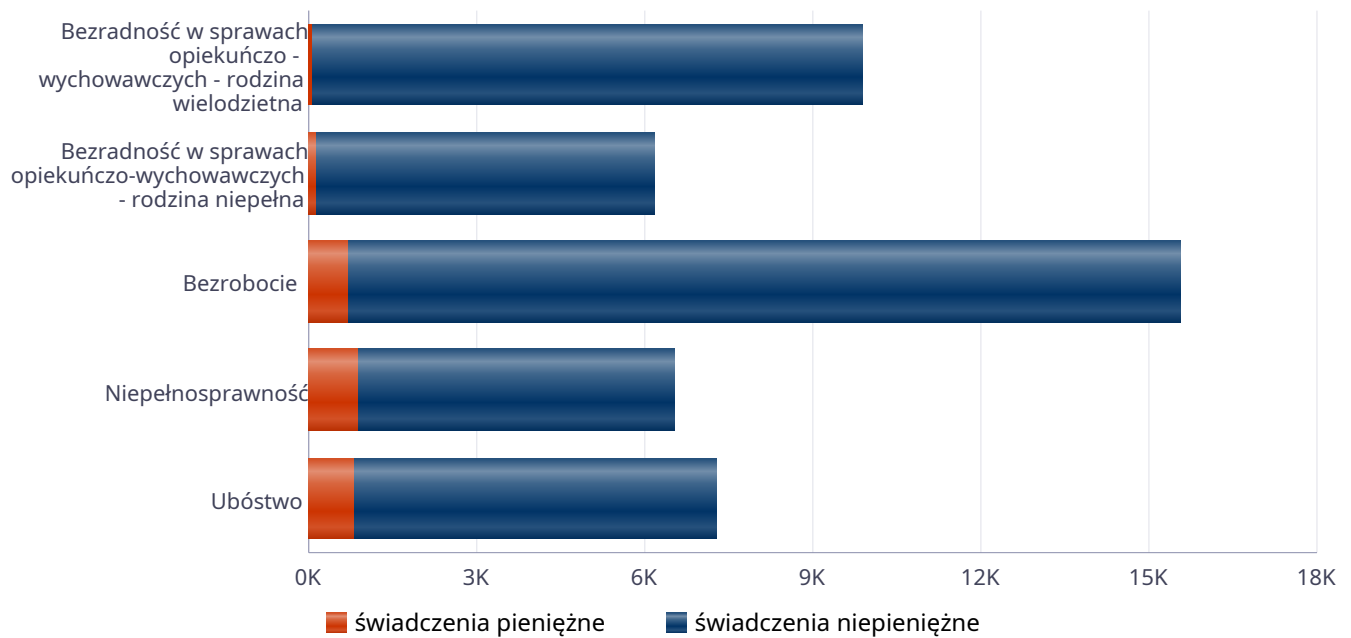
## Powody udzielenia pomocy i wsparcia



## Główne powody przyznania świadczeń w roku

Powód przyznania	Ogółem	Liczba świadczeń	
		świadczenia niepieniężne	świadczenia pieniężne
Bezrobocie	15 559	14 832	727
Bezradność w sprawach opiekuńczo - wychowawczych - rodzina wielodzietna	9 893	9 833	60
Ubóstwo	7 275	6 449	826
Niepełnosprawność	6 544	5 644	900
Bezradność w sprawach opiekuńczo-wychowawczych - rodzina niepełna	6 179	6 019	160

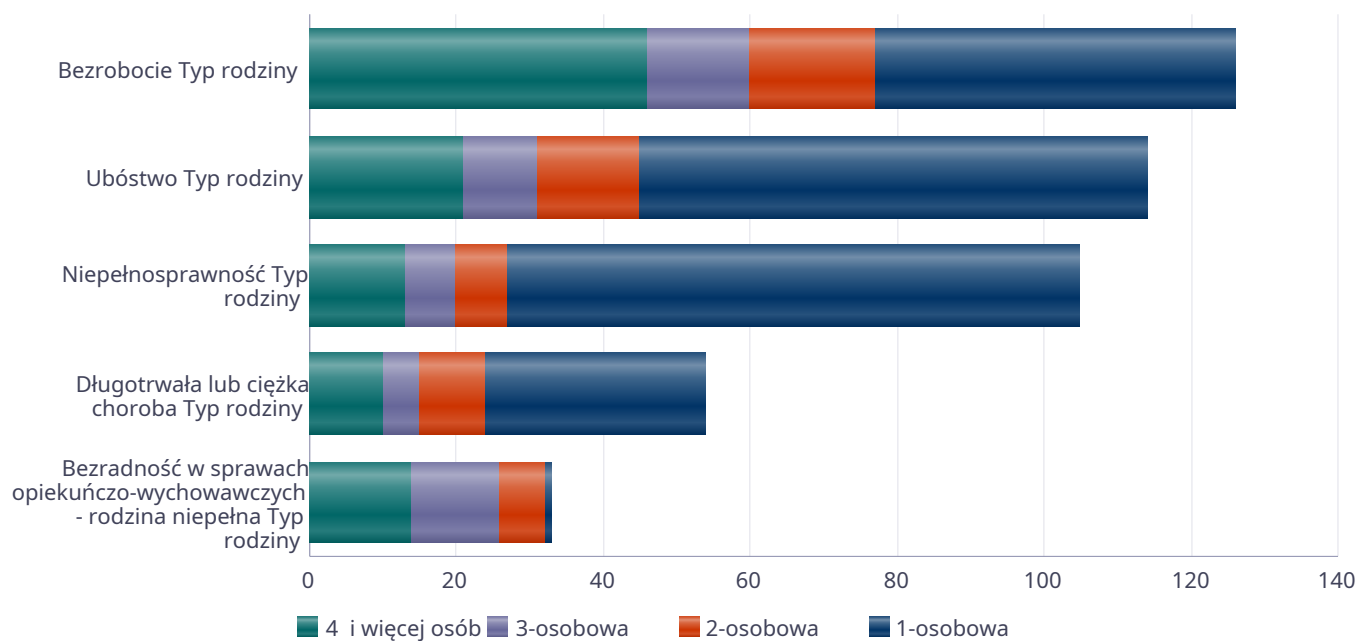
## Liczba świadczeń



## Główne powody przyznawania pomocy dla rodzin jednoosobowych i wieloosobowych

Powód przyznania	Ogółem	Typ rodziny	Typ rodziny	Typ rodziny	Typ rodziny
		1-osobowa	2-osobowa	3-osobowa	4 i więcej osób
Bezrobocie	126	49	17	14	46
Ubóstwo	114	69	14	10	21
Niepełnosprawność	105	78	7	7	13
Długotrwała lub ciężka choroba	54	30	9	5	10
Bezradność w sprawach opiekuńczo-wychowawczych - rodzina niepełna	33	1	6	12	14

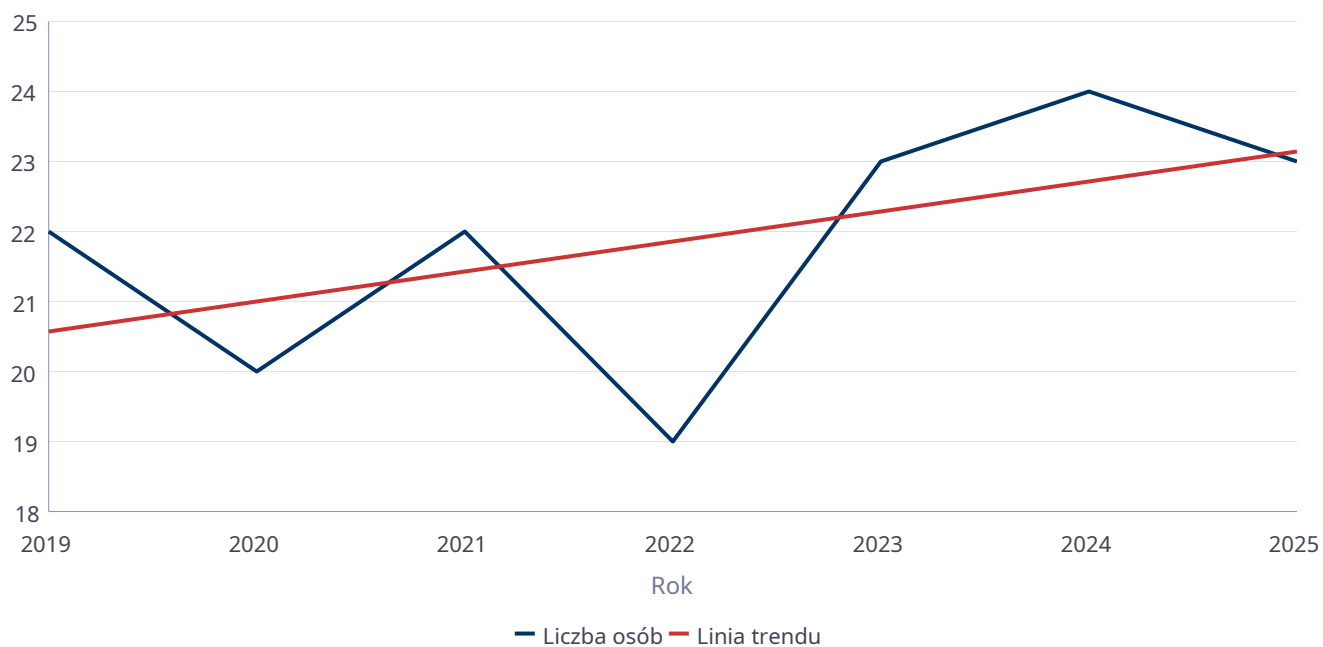
Liczba rodzin pobierających świadczenia wg powodów



## Liczba osób korzystających z usług opiekuńczych

Rok	Liczba osób
2019	22
2020	20
2021	22
2022	19
2023	23
2024	24
2025	23

Liczba osób



## Liczba osób korzystających ze specjalistycznych usług opiekuńczych

Rok	Liczba osób
2019	0
2020	0
2021	0
2022	0
2023	0
2024	0
2025	0

Liczba osób



## Liczba osób korzystających z usług specjalistycznych opiekuńczych dla osób z zaburzeniami psychicznymi

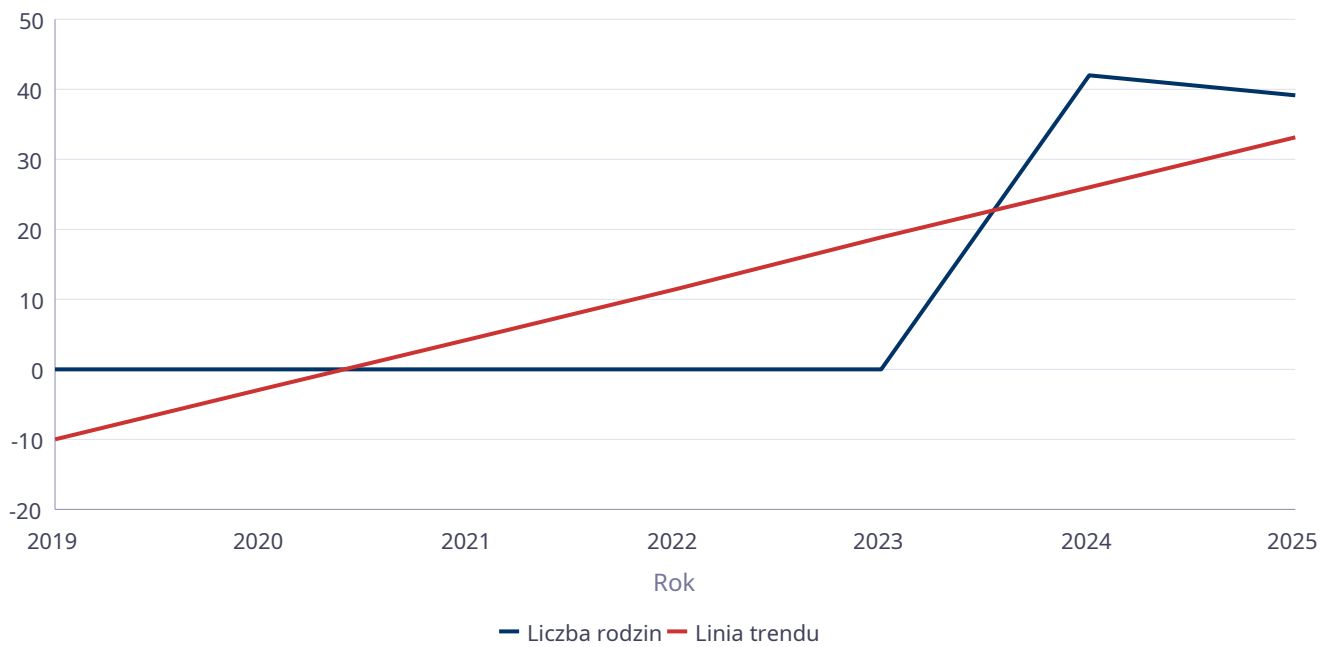
Rok	Liczba osób
2019	0
2020	0
2021	0
2022	0
2023	0
2024	0
2025	0



## Liczba rodzin korzystających z poradnictwa specjalistycznego

Rodzaj	Liczba rodzin w latach						
	2019	2020	2021	2022	2023	2024	2025
Poradnictwo specjalistyczne	0	0	0	0	0	42	39

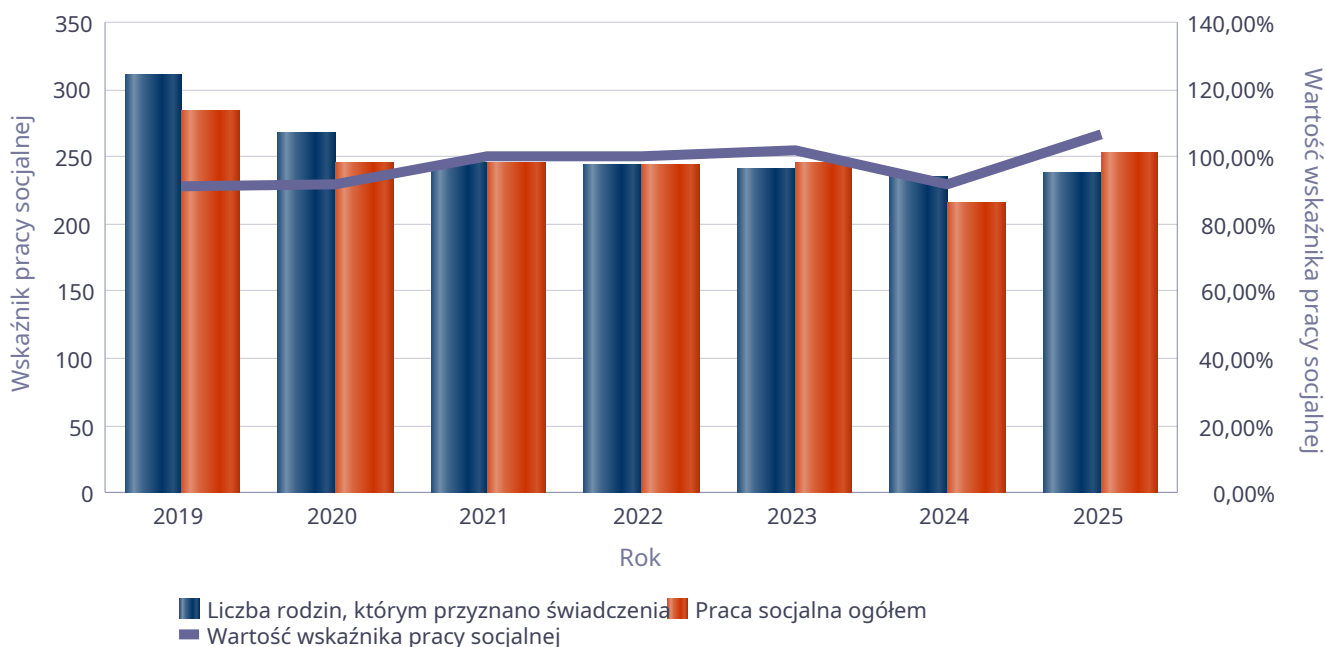
Liczba rodzin



**Wskaźnik pracy socjalnej - wskaźnik obliczany jako stosunek liczby rodzin objętych pracą socjalną do rodzin osób, którym przyznano świadczenie pomnożony przez 100%**

	2019	2020	2021	2022	2023	2024	2025
Wskaźnik pracy socjalnej	91,00%	91,76%	100,00%	100,00%	101,66%	91,91%	106,75%
Liczba rodzin, którym przyznano świadczenia	311	267	245	243	241	235	237
Praca socjalna ogółem	283	245	245	243	245	216	253

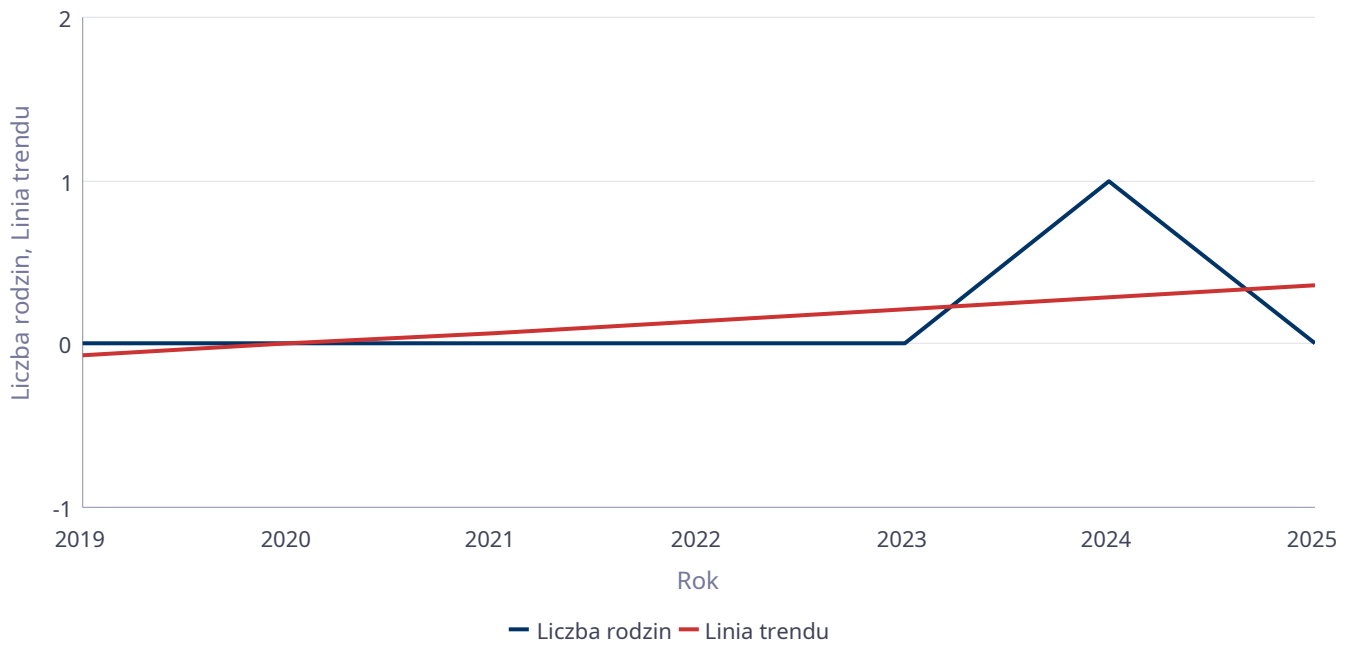
Wskaźnik pracy socjalnej



## Liczba rodzin korzystających z interwencji kryzysowej

Udzielone świadczenia	Liczba rodzin						
	2019	2020	2021	2022	2023	2024	2025
Interwencja kryzysowa	0	0	0	0	0	1	0

Liczba rodzin korzystających z interwencji kryzysowej

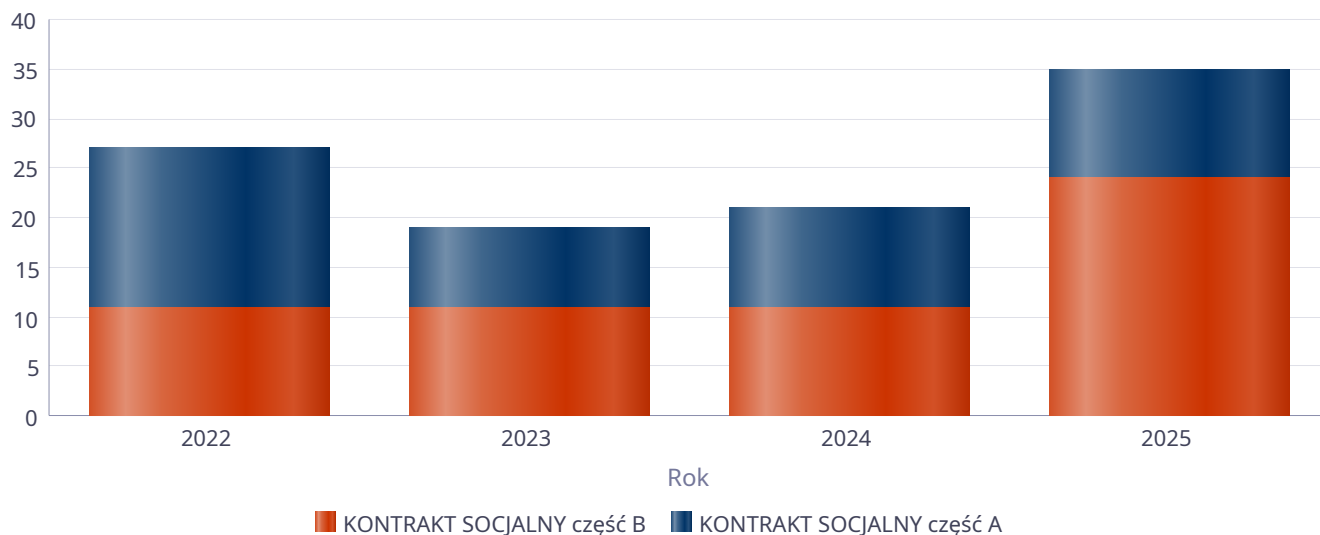


## Kontrakt socjalny

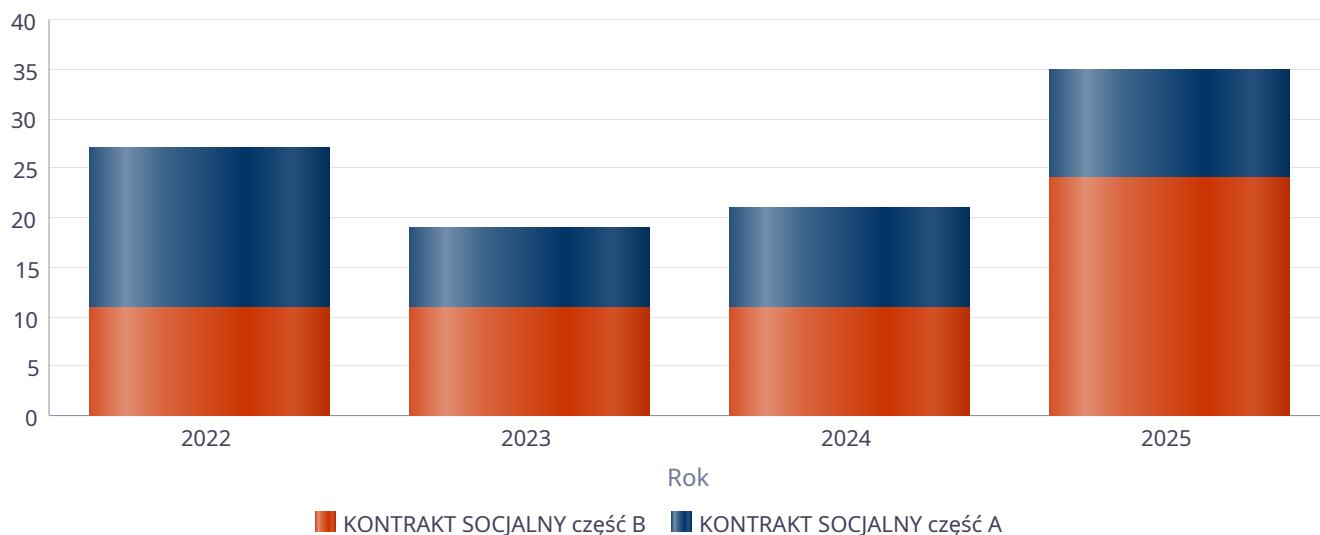
Wskaźnik obliczany jako udział osób objętych kontraktem socjalnym typu A i typu B w ogólnej liczbie osób nim objętych

Rok	Praca socjalna	Liczba kontraktów/projektów	Liczba osób objętych kontraktami/projektami socjalnymi
2022	KONTRAKT SOCJALNY część A	16	16
	KONTRAKT SOCJALNY część B	11	11
2023	KONTRAKT SOCJALNY część A	8	8
	KONTRAKT SOCJALNY część B	11	11
2024	KONTRAKT SOCJALNY część A	10	10
	KONTRAKT SOCJALNY część B	11	11
2025	KONTRAKT SOCJALNY część A	11	11
	KONTRAKT SOCJALNY część B	24	24

### Liczba kontraktów/projektów

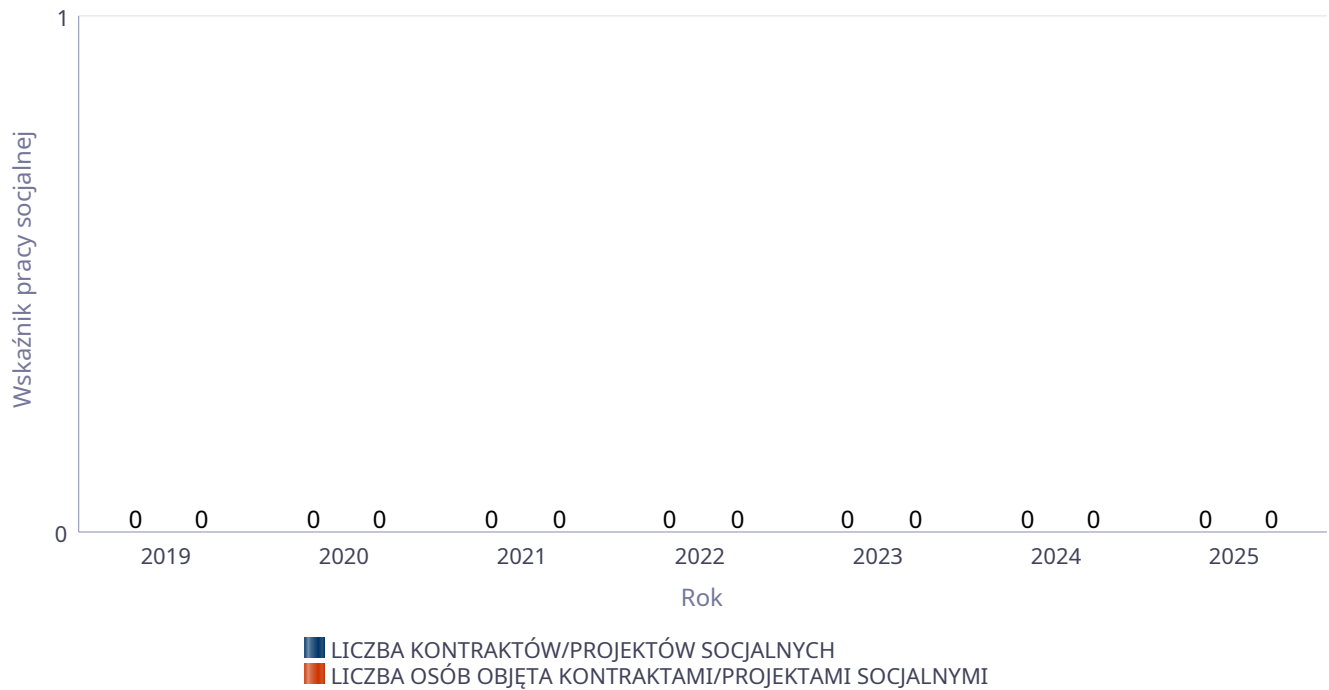


### Liczba osób objętych kontraktami/projektami socjalnymi



### Liczba projektów socjalnych w odniesieniu do liczby osób nimi objętych

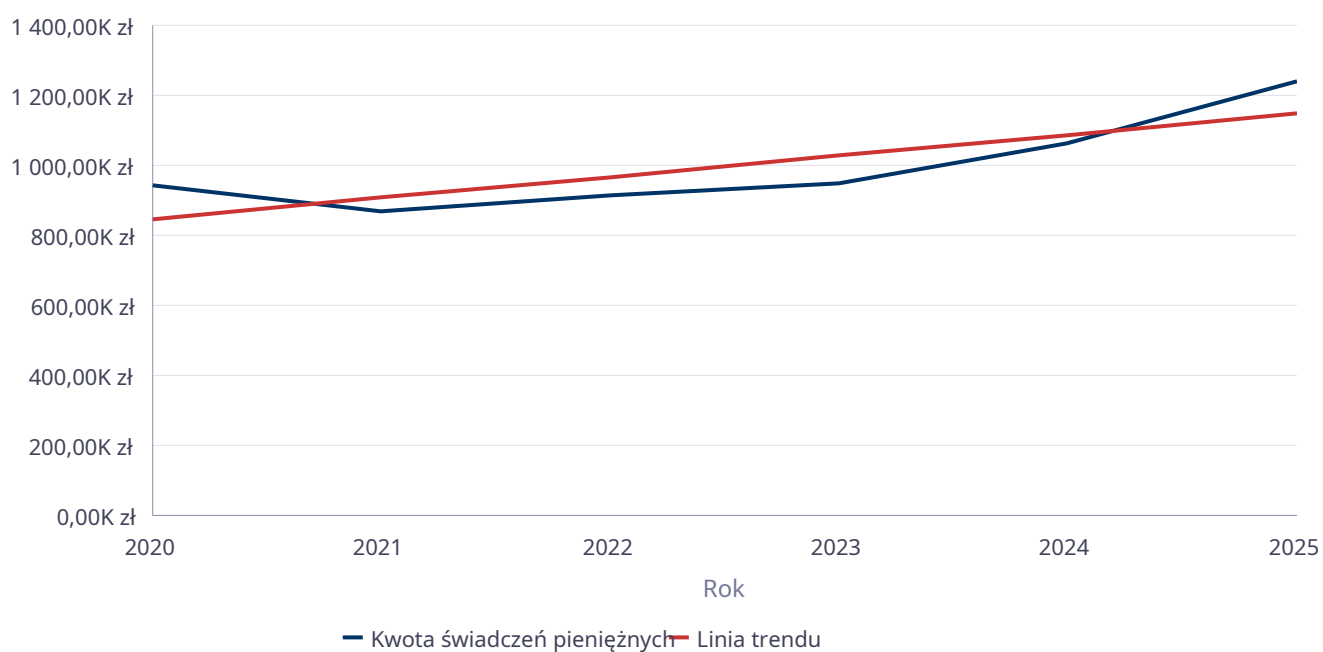
	2019	2020	2021	2022	2023	2024	2025
LICZBA KONTRAKTÓW/PROJEKTÓW SOCJALNYCH	0	0	0	0	0	0	0
LICZBA OSÓB OBJĘTA KONTRAKTAMI/PROJEKTAMI SOCJALNYMI	0	0	0	0	0	0	0



## Świadczenia pieniężne z pomocy społecznej

Rok	Kwota świadczeń pieniężnych
2020	940 070,15 zł
2021	870 341,26 zł
2022	916 225,89 zł
2023	949 811,28 zł
2024	1 064 612,23 zł
2025	1 240 074,48 zł

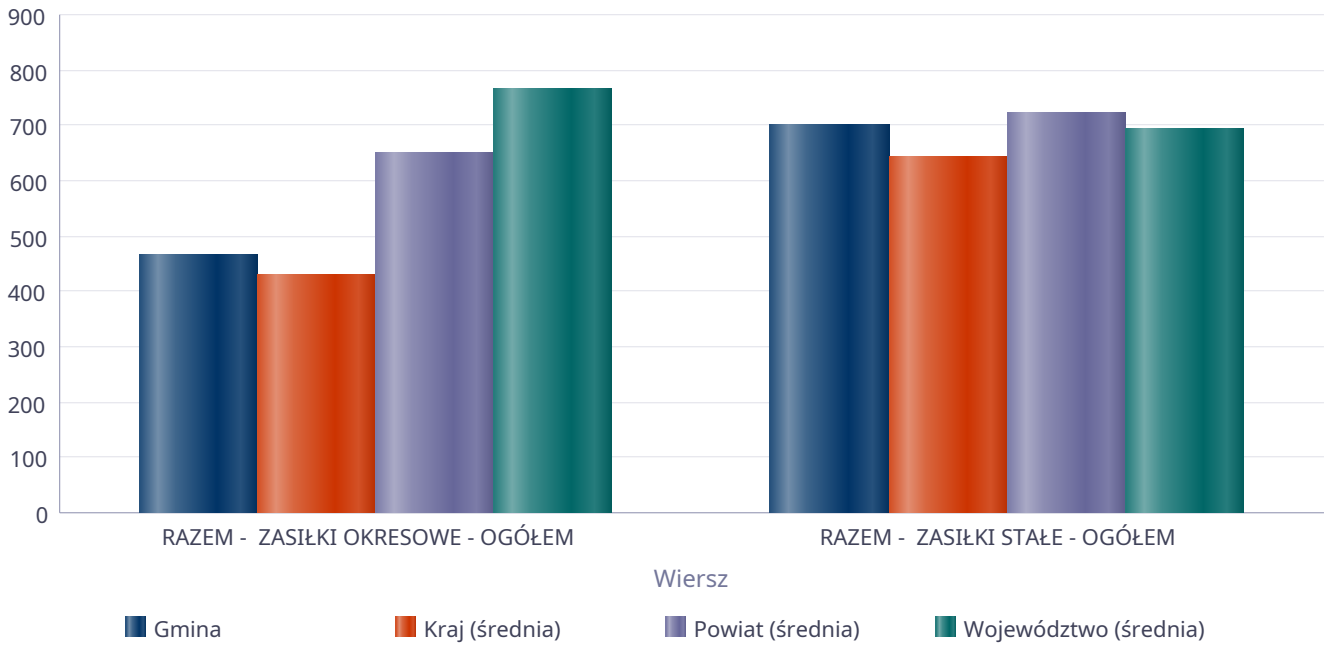
Kwota świadczeń pieniężnych



## Podstawowe statystyki dla świadczeń pieniężnych

Poziom	Wiersz	Liczba świadczeń
Gmina	RAZEM - ZASIŁKI OKRESOWE - OGÓŁEM	466
	RAZEM - ZASIŁKI STAŁE - OGÓŁEM	700
Powiat (średnia)	RAZEM - ZASIŁKI OKRESOWE - OGÓŁEM	648
	RAZEM - ZASIŁKI STAŁE - OGÓŁEM	719
Województwo (średnia)	RAZEM - ZASIŁKI OKRESOWE - OGÓŁEM	764
	RAZEM - ZASIŁKI STAŁE - OGÓŁEM	694
Kraj (średnia)	RAZEM - ZASIŁKI OKRESOWE - OGÓŁEM	429
	RAZEM - ZASIŁKI STAŁE - OGÓŁEM	643

Liczba świadczeń



**DANE O KORZYSTAJĄCYCH Z POMOCY I WSPARCIA  
w całym okresie sprawozdawczym**

WYSZCZEGÓLNIENIE		Rok 2024	Rok oceny 2025	Prognoza 2026
<b>OSOBY I RODZINY, KTÓRYM UDZIELONO POMOCY I WSPARCIA</b>				
Liczba osób	1	513	535	535
<b>OSOBY I RODZINY, KTÓRYM PRZYZNANO ŚWIADCZENIE</b>				
Liczba osób	2	347	339	339
W tym: osoby długotrwale korzystające	3	190	186	186
Wiek 0-17	4	141	136	136
Wiek produkcyjny *	5	160	124	124
Wiek poprodukcyjny **	6	47	55	55
Liczba rodzin	7	235	237	237
Liczba osób w rodzinach	8	513	535	535
<b>w tym: KOBIETY (z wierszy 2-6)</b>				
Ogółem	9	146	147	147
W tym: osoby długotrwale korzystające	10	80	80	80
Wiek 0-17	11	64	66	66
Wiek 18-59	12	52	46	46
Wiek 60 lat i więcej	13	30	35	35
<b>OSOBY I RODZINY, Z KTÓRYMI PRZEPROWADZONO WYWIAD ŚRODOWISKOWY</b>				
Liczba osób ogółem	14	290	311	311
Liczba rodzin	15	288	304	304
Liczba osób w rodzinach	16	581	639	639
<b>KONTRAKT SOCJALNY</b>				
Liczba zawartych kontraktów socjalnych - ogółem	17	21	35	35
Liczba osób objętych kontraktem socjalnym - ogółem	18	21	35	35

\* wiek produkcyjny: kobiety w wieku 18-59 lat, mężczyźni 18-64 lat

\*\* wiek poprodukcyjny: kobiety w wieku 60 i więcej, mężczyźni 65 i więcej

### **3.1. Dane o korzystających z pomocy i wsparcia GMINA - ZADANIA OPS, CUS oraz MOPS, MOPR**

Pomoc i wsparcie w Gminie Ełk z pomocy społecznej, w 2025 roku, w postaci świadczeń pieniężnych uzyskało 172 osoby, zaś w postaci świadczeń niepieniężnych 173 osoby.

Odpłatność gminy za pobyt w Domu Pomocy Społecznej dotyczyła 32 osób wymagających całodobowej opieki z powodu wieku, choroby lub niepełnosprawności, które nie mogły już samodzielnie funkcjonować w środowisku i którym usługi opiekuńcze nie wystarczały. Liczba mieszkańców Gminy Ełk przebywających w domach pomocy społecznej przez trzy ostatnie lata utrzymuje się na podobnym poziomie.

W gminie funkcjonowało 4 asystentów rodziny, którzy objęli swoją opieką 30 rodzin, w których łącznie było 78 dzieci. Asystenci pracowali również z 35 rodzinami objętymi monitoringiem po zakończonej współpracy. Gminny Ośrodek realizuje Gminny Program Wspierania Rodziny w Gminie Ełk na lata 2024 - 2026, którego głównym celem jest wspieranie rodzin w wypełnianiu i przywracaniu funkcji opiekuńczo - wychowawczych oraz zapobieganie dysfunkcyjności rodzin na terenie gminy wiejskiej Ełk. Realizowane, w 2025 roku, zadania pozwoliły na wzmocnienie więzi rodzinnych w rodzinach mających problemy wychowawcze, zachowanie pełnego składu rodzin / utrzymanie dzieci w rodzinach biologicznych, poprawę funkcjonowania rodzin z problemami opiekuńczo - wychowawczymi.

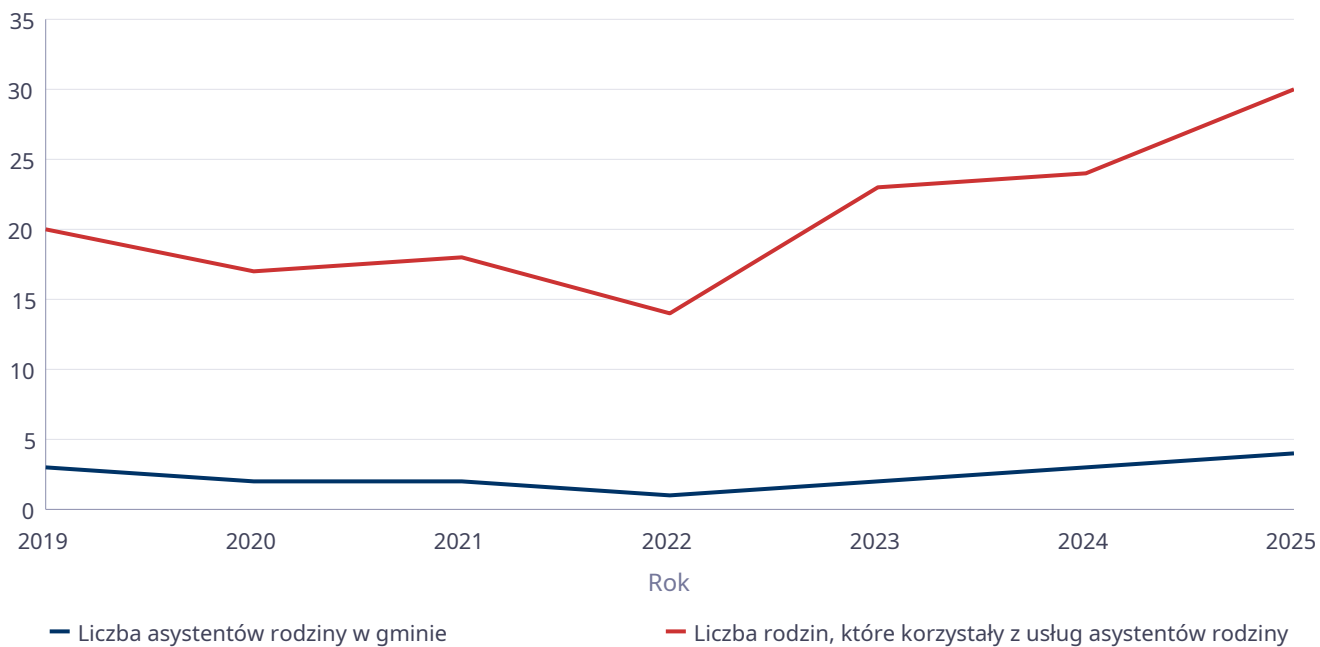
W porównaniu do roku 2024 liczba ta zwiększyła się o 6 rodzin.

Poniżej prezentujemy w formie graficznej i tabelarycznej szczegółowe dane dotyczące: świadczeń pieniężnych z pomocy społecznej w podziale na zasiłki stałe, okresowe oraz celowe, liczby asystentów rodziny, liczby rodzin wspieranych i liczby osób objętych pracą asystenta rodziny.

## Liczba asystentów rodziny oraz liczba rodzin objętych pracą asystenta rodziny

	2019	2020	2021	2022	2023	2024	2025
Liczba asystentów rodziny w gminie	3	2	2	1	2	3	4
Liczba rodzin, które korzystały z usług asystentów rodziny	20	17	18	14	23	24	30

Liczba asystentów rodziny oraz liczba rodzin



**Dane o osobach korzystających z pomocy i wsparcia  
GMINA - ZADANIA OPS, CUS ORAZ MOPS, MOPR  
wypełniają wyłącznie gminy i miasta na prawach powiatu  
w całym okresie sprawozdawczym**

WYSZCZEGÓLNIENIE		Rok 2024	Rok oceny 2025	Prognoza 2026
<b>SWIADCZENIA PIENIĘŻNE Z POMOCY SPOŁECZNEJ</b>				
<b>ZASIŁEK STAŁY</b>				
Liczba osób	1	67	71	71
Kwota świadczeń w złotych	2	636 354	804 163	804 163
<b>W tym: (wiersze 3-6)</b>				
<b>Zasiłek stały dla osób samotnie gospodarujących</b>				
Liczba osób	3	65	65	65
Kwota świadczeń w złotych	4	624 857	768 524	768 524
<b>Zasiłek stały dla osoby w rodzinie</b>				
Liczba osób	5	2	6	6
Kwota świadczeń w złotych	6	11 497	35 639	35 639
<b>ZASIŁEK OKRESOWY</b>				
Liczba osób	7	93	90	90
Kwota świadczeń w złotych	8	245 408	268 686	268 686
<b>W tym: (wiersze 9-16)</b>				
<b>Zasiłek okresowy z tytułu bezrobocia</b>				
Liczba osób	9	81	63	63
Kwota świadczeń w złotych	10	219 920	206 020	206 020
<b>Zasiłek okresowy z tytułu długotrwałej choroby</b>				
Liczba osób	11	5	11	11
Kwota świadczeń w złotych	12	6 674	20 727	20 727
<b>Zasiłek okresowy z tytułu niepełnosprawności</b>				
Liczba osób	13	3	3	3
Kwota świadczeń w złotych	14	2 870	4 616	4 616
<b>Zasiłek okresowy z tytułu możliwości utrzymania lub nabycia uprawnień do świadczeń z innych systemów zabezpieczenia społecznego</b>				
Liczba osób	15	0	0	0
Kwota świadczeń w złotych	16	0	0	0
<b>Zasiłek okresowy kontynuowany niezależnie od dochodu na podstawie art. 38 ust. 4a i 4b</b>				
Liczba osób	17	0	0	0
Kwota świadczeń w złotych	18	0	0	0
<b>ZASIŁEK CELOWY</b>				
Liczba osób	19	100	88	88
Kwota świadczeń w złotych	20	145 150	157 226	157 226
<b>W tym: (wiersze 21 - 22)</b>				
<b>ZASIŁEK CELOWY PRZYZNANY W RAMACH PROGRAMU WIELOLETNIEGO "POSIŁEK W SZKOLE I W DOMU"</b>				
Liczba osób	21	70	73	73
Kwota świadczeń w złotych	22	84 670	105 091	105 091
<b>ZASIŁEK CELOWY PRZYZNANY NIEZALEŻNIE OD DOCHODU na podstawie art. 39a ust. 1 i 2</b>				

WYSZCZEGÓLNIENIE		Rok 2024	Rok oceny 2025	Prognoza 2026
Liczba osób	23	0	0	0
Kwota świadczeń w złotych	24	0	0	0
<b>ŚWIADCZENIA NIEPIENIĘŻNE Z POMOCY SPOŁECZNEJ</b>				
<b>POSIŁEK OGÓLEM</b>				
Liczba osób	25	147	139	139
Kwota świadczeń w złotych	26	155 536	177 242	177 242
W tym: (z wierszy 25 - 26)				
<b>DLA DZIECI</b> (z wyłączeniem posiłków przyznanych doraźnie dzieciom i młodzieży)				
Liczba osób	27	147	139	139
Kwota świadczeń w złotych	28	155 536	177 242	177 242
W tym (z wierszy 25-26):				
<b>POSIŁEK</b> świadczenie przyznane w ramach programu wieloletniego "POSIŁEK W SZKOLE I W DOMU"				
Liczba osób	29	147	139	139
Kwota świadczeń w złotych	30	155 536	177 242	177 242
W tym (z wierszy 29-30):				
<b>DLA DZIECI</b>				
Liczba osób	31	147	139	139
Kwota świadczeń w złotych	32	155 536	177 242	177 242
<b>SCHRONIENIE - OGÓLEM</b>				
Liczba osób	33	10	11	11
Kwota świadczeń w złotych	34	56 931	62 622	62 622
<b>UBRANIE</b>				
Liczba osób	35	0	0	0
Kwota świadczeń w złotych	36	0	0	0
<b>SPRAWIENIE POGRZEBU</b>				
Liczba osób	37	1	2	2
Kwota świadczeń w złotych	38	3 998	1 291	1 291
<b>ODPŁATNOŚĆ GMINY ZA POBYT W DOMU POMOCY SPOŁECZNEJ</b>				
Liczba osób	39	31	32	32
Kwota świadczeń w złotych	40	1 660 922	1 715 714	1 715 714
<b>WSPIERANIE RODZINY I PIECZA ZASTĘPCZA</b>				
Liczba rodzin objęta pracą asystenta rodziny	41	24	30	30
Liczba rodzin wspierających	42	0	0	0
Liczba asystentów rodziny	43	3	4	4
Odpłatność za pobyt dziecka w pieczy zastępczej w złotych	44	502 654	597 646	597 646

#### 4. Inne rodzaje pomocy i świadczeń

Gminny Ośrodek Pomocy Społecznej udziela świadczeń zgodnie z ustawą z dnia 28 listopada 2003 r. o świadczeniach rodzinnych, które obejmują: zasiłki rodzinne oraz dodatki do zasiłków rodzinnych z tytułu: urodzenia dziecka, opieki nad dzieckiem w okresie korzystania

z urlopu wychowawczego, samotnego wychowywania dziecka, wychowywania dziecka w rodzinie wielodzietnej, kształcenia i rehabilitacji dziecka niepełnosprawnego, rozpoczęcia roku szkolnego, podjęcia przez dziecko nauki w szkole poza miejscem zamieszkania, świadczenia opiekuńcze tj. zasiłek pielęgnacyjny oraz świadczenie pielęgnacyjne, jednorazową zapomogą z tytułu urodzenia się dziecka oraz świadczenie rodzicielskie.

System świadczeń rodzinnych skierowany jest do rodzin, które nie są w stanie zabezpieczyć potrzeb związanych z ponoszeniem wydatków na utrzymanie dzieci. Kluczowym kryterium jest dochód rodziny. System wspiera rodziny o najniższych dochodach. Ponadto ze świadczeń rodzinnych mogą korzystać osoby z orzeczoną niepełnosprawnością (zasiłek pielęgnacyjny) i członkowie rodzin (na których ciąży obowiązek alimentacyjny) sprawujący opiekę nad osobą niepełnosprawną w stopniu znacznym (świadczenie pielęgnacyjne).

W 2025 r. w gminie Ełk ze świadczeń rodzinnych skorzystało 655 rodzin. Ogółem wydano 556 decyzji administracyjnych.

Liczba pobierających w roku oceny zasiłek rodzinny wyniosła 117 rodzin.

Całkowita kwota przyznanego świadczenia w formie zasiłku rodzinnego wyniosła 405 351 zł i w porównaniu z rokiem poprzednim zmalała o 84 924 zł.

Od 1 stycznia 2017 roku Gminny Ośrodek Pomocy Społecznej w Ełku realizuje zadania wynikające z ustawy z dnia 4 listopada 2016 r. o wsparciu kobiet w ciąży i rodzin „Za życiem”. Wsparcie obejmuje m.in.: wypłatę jednorazowego świadczenia z tytułu urodzenia dziecka, u którego zdiagnozowano ciężkie i nieodwracalne upośledzenie albo nieuleczalną chorobę zagrażającą jego życiu, które powstały w prenatalnym okresie rozwoju dziecka lub w czasie porodu. Jednorazowe świadczenie przysługuje matce lub ojcu dziecka, opiekunowi prawnemu albo opiekunowi faktycznemu dziecka bez względu na dochód. W 2025 roku wypłacono 1 świadczenie w wysokości 4.000 zł.

W 2025 roku Gminny Ośrodek Pomocy Społecznej obywatelom Ukrainy, przebywającym na terytorium Rzeczypospolitej Polskiej, których pobyt na terytorium Polski jest uznawany za legalny i którzy zostali wpisani do rejestru PESEL, wypłacił świadczenia w postaci zasiłku rodzinnego, dodatku do zasiłku rodzinnego z tytułu wychowywania dziecka w rodzinie wielodzietnej, jednorazowy dodatek do zasiłku rodzinnego z tytułu rozpoczęcia roku szkolnego. Wydatkowane środki finansowe w kwocie ogółem – 5 516,68 zł w całości pochodziły z dotacji Wojewody.

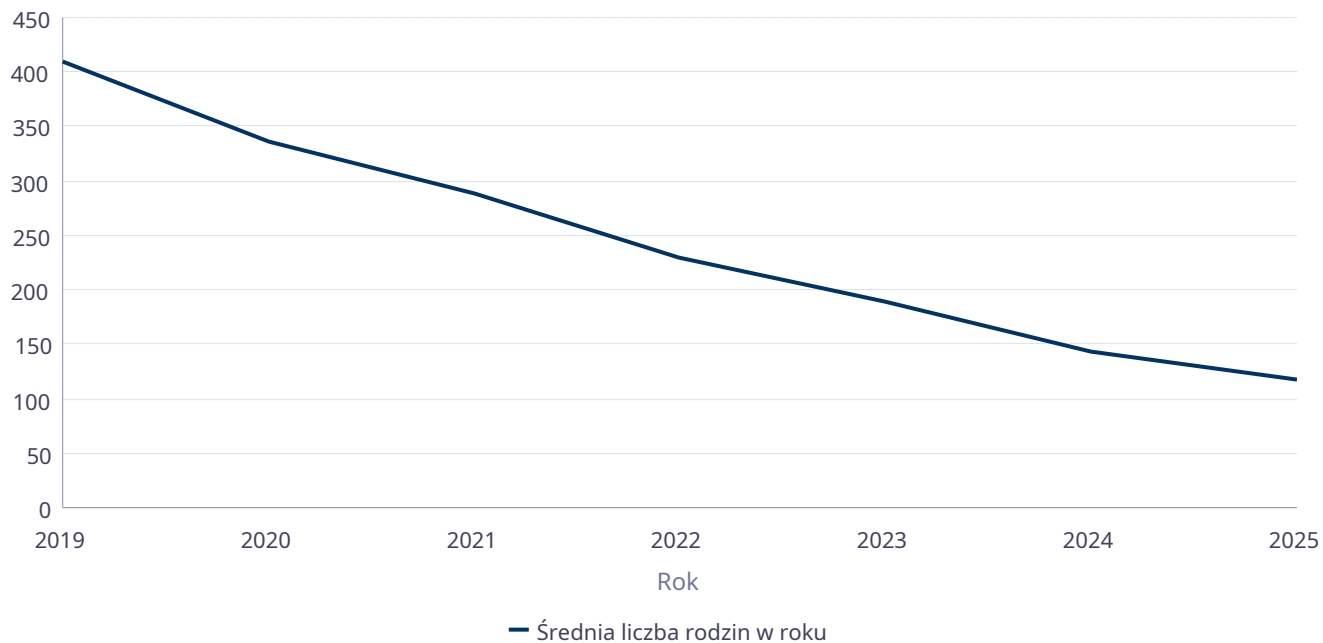
W 2025 r. ze świadczeń alimentacyjnych skorzystało 48 rodzin. Wydano 69 decyzji administracyjnych, w tym 64 decyzje w sprawie ustalenia prawa do świadczenia, 5 decyzji uchylających prawo do świadczenia.

Poniżej prezentujemy w formie graficznej i tabelarycznej szczegółowe dane dotyczące: liczby rodzin, które otrzymały świadczenie wychowawcze w ciągu roku, kwoty świadczenia wychowawczego w ciągu roku, liczby rodzin i kwoty świadczeń w zakresie zasiłków rodzinnych, dodatków do zasiłków rodzinnych, jednorazowych dodatków z tytułu urodzenia się dziecka, jednorazowej zapomogi z tytułu urodzenia dziecka, liczby i kwoty świadczeń pielęgnacyjnych, zasiłku pielęgnacyjnego, zasiłku pielęgnacyjnego dla niepełnosprawnego dziecka, dla osoby niepełnosprawnej w wieku powyżej 16 lat o różnych stopniach niepełnosprawności, zasiłku pielęgnacyjnego dla osób, które ukończyły 75 lat, specjalnego zasiłku opiekuńczego, zasiłku dla opiekuna, świadczeń alimentacyjnych.

**Średniomiesięczna liczba rodzin korzystających z zasiłków rodzinnych wraz z dodatkami oraz korzystających z jednorazowej zapomogi z tytułu urodzenia dziecka**

	Liczba rodzin						
	2019	2020	2021	2022	2023	2024	2025
Liczba rodzin korzystających z zasiłków rodzinnych wraz z dodatkami	410	336	288	230	190	144	117

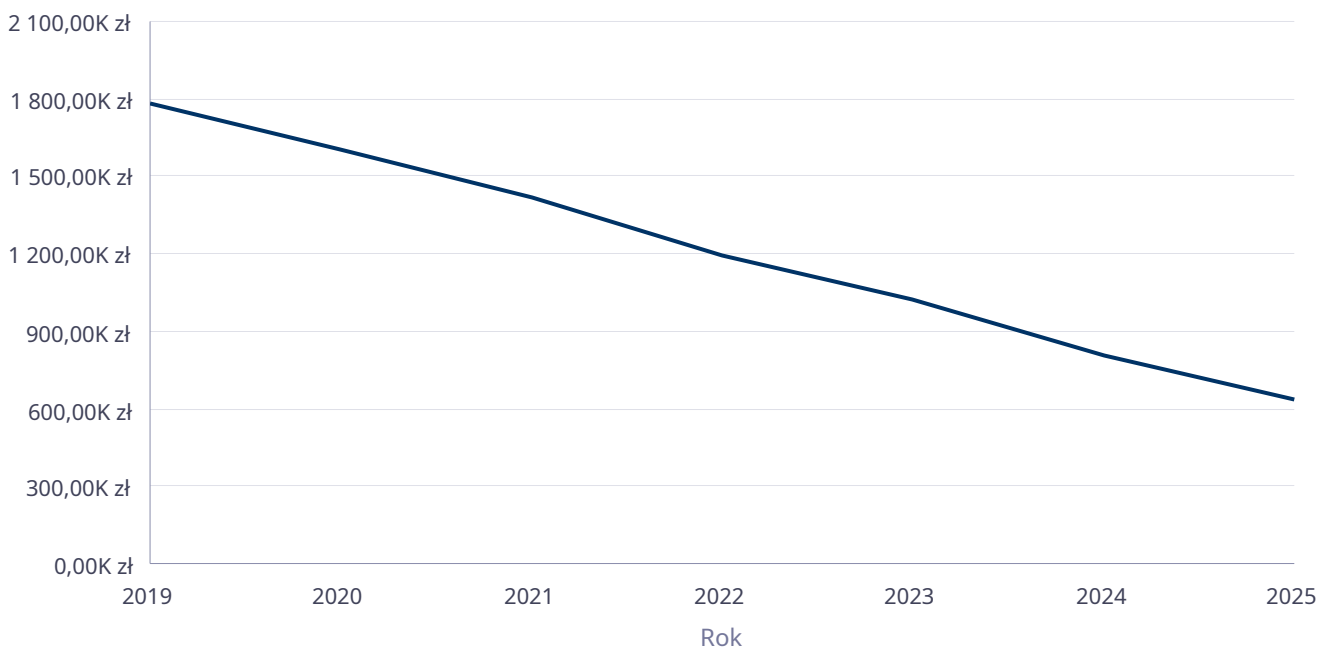
Średniomiesięczna liczba rodzin korzystających z zasiłków rodzinnych wraz z dodatkami



## Kwota zasiłków rodzinnych wraz z dodatkami ogółem wypłaconych w ciągu roku

Rok	Kwota
2019	1 778 739,54 zł
2020	1 602 402,60 zł
2021	1 418 139,35 zł
2022	1 190 224,78 zł
2023	1 021 997,91 zł
2024	803 184,85 zł
2025	635 529,55 zł

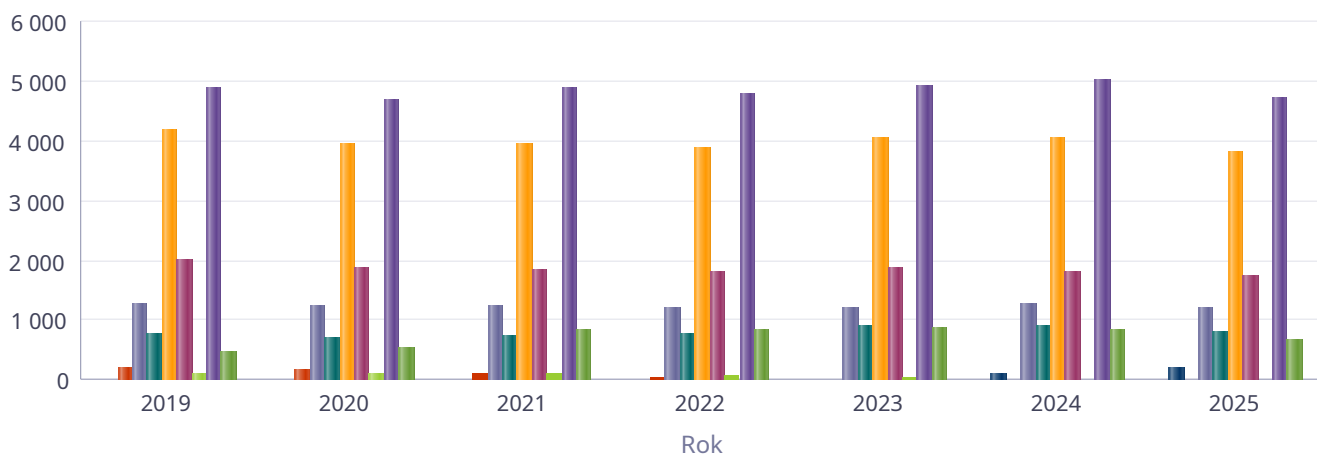
## Kwota zasiłków rodzinnych wraz z dodatkami oraz jednorazowej zapomogi z tytułu urodzenia dziecka



**Liczba świadczeń: świadczenie pielęgnacyjne, zasiłek pielęgnacyjny, zasiłek pielęgnacyjny dla niepełnosprawnego dziecka, dla osoby niepełnosprawnej w wieku powyżej 16 lat o różnych stopniach niepełnosprawności, zasiłek pielęgnacyjny dla osób, które ukończyły 75 lat, specjalny zasiłek opiekuńczy**

	2019	2020	2021	2022	2023	2024	2025
Nowe świadczenie pielęgnacyjne						124	223
Specjalny zasiłek opiekuńczy	217	174	101	40	12	0	0
Zasiłek pielęgnacyjny - osobie niepełnosprawnej w wieku powyżej 16. roku życia legitymującej się orzeczeniem o umiarkowanym stopniu niepełnosprawności, jeżeli niepełnosprawność powstała w wieku do ukończenia 21 roku życia	1 294	1 253	1 251	1 205	1 226	1 272	1 212
Zasiłek pielęgnacyjny - dla niepełnosprawnego dziecka	763	706	757	775	904	916	822
Zasiłek pielęgnacyjny - ogółem	4 193	3 945	3 947	3 896	4 040	4 034	3 800
Zasiłek pielęgnacyjny - osobie niepełnosprawnej w wieku powyżej 16. roku życia o znacznym stopniu niepełnosprawności	2 009	1 868	1 834	1 822	1 866	1 820	1 754
Zasiłek pielęgnacyjny - osobie, która ukończyła 75 lat	127	118	105	94	44	26	12
Świadczenia opiekuńcze ogółem - Zasiłek pielęgnacyjny, świadczenia pielęgnacyjne, specjalny zasiłek opiekuńczy	4 883	4 679	4 892	4 776	4 915	5 017	4 708
Świadczenie pielęgnacyjne	473	560	844	840	863	859	685

Liczba świadczeń

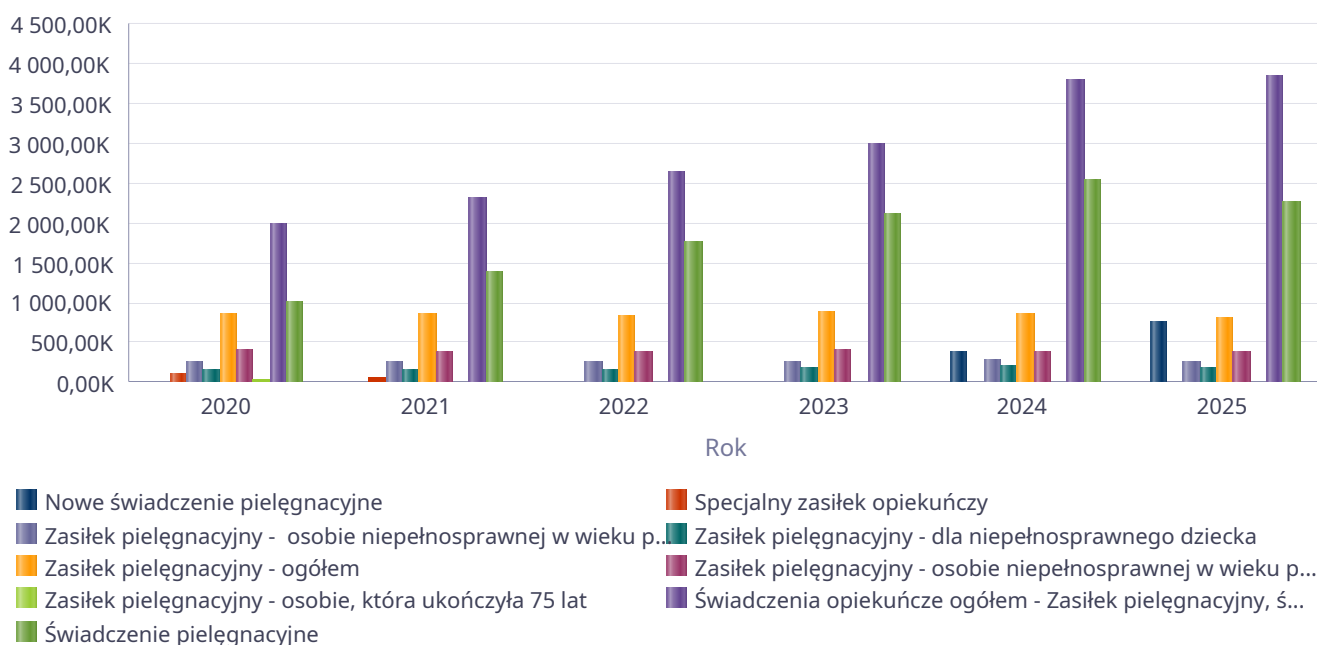


- Nowe świadczenie pielęgnacyjne
- Zasiłek pielęgnacyjny - ogółem
- Zasiłek pielęgnacyjny - dla niepełnosprawnego dziecka
- Zasiłek pielęgnacyjny - osobie niepełnosprawnej w wieku powyżej 16 lat o umiarkowanym stopniu niepełnosprawności
- Zasiłek pielęgnacyjny - dla osób, które ukończyły 75 lat
- Zasiłek pielęgnacyjny - osobie niepełnosprawnej w wieku powyżej 16 lat o znacznym stopniu niepełnosprawności
- Świadczenie pielęgnacyjne
- Świadczenia opiekuńcze ogółem - Zasiłek pielęgnacyjny, świadczenia pielęgnacyjne, specjalny zasiłek opiekuńczy

**Kwota świadczeń: świadczenie pielęgnacyjne, zasiłek pielęgnacyjny, zasiłek pielęgnacyjny dla niepełnosprawnego dziecka, dla osoby niepełnosprawnej w wieku powyżej 16 lat o różnych stopniach niepełnosprawności, zasiłek pielęgnacyjny dla osób które ukończyły 75 lat, specjalny zasiłek opiekuńczy, zasiłek dla opiekuna**

Świadczenia opiekuńcze	Kwota świadczeń					
	2020	2021	2022	2023	2024	2025
Nowe świadczenie pielęgnacyjne					384 874,00	768 259,00
Specjalny zasiłek opiekuńczy	106 900,00	60 247,00	24 800,00	6 627,00	0,00	0,00
Zasiłek pielęgnacyjny - osobie niepełnosprawnej w wieku powyżej 16. roku życia legitymującej się orzeczeniem o umiarkowanym stopniu niepełnosprawności, jeżeli niepełnosprawność powstała w wieku do ukończenia 21 roku życia	270 291,00	270 016,00	260 087,00	264 620,00	274 548,00	261 598,00
Zasiłek pielęgnacyjny - dla niepełnosprawnego dziecka	152 320,00	163 391,00	167 276,00	195 119,00	197 709,00	177 420,00
Zasiłek pielęgnacyjny - ogółem	851 175,00	851 921,00	840 912,00	871 993,00	870 698,00	820 191,00
Zasiłek pielęgnacyjny - osobie niepełnosprawnej w wieku powyżej 16. roku życia o znacznym stopniu niepełnosprawności	403 095,00	395 851,00	393 260,00	402 757,00	392 829,00	378 583,00
Zasiłek pielęgnacyjny - osobie, która ukończyła 75 lat	25 469,00	22 663,00	20 289,00	9 497,00	5 612,00	2 590,00
Świadczenia opiekuńcze ogółem - Zasiłek pielęgnacyjny, świadczenia pielęgnacyjne, specjalny zasiłek opiekuńczy	1 973 884,00	2 302 250,00	2 630 376,00	2 979 452,00	3 795 301,00	3 839 148,00
Świadczenie pielęgnacyjne	1 015 809,00	1 390 082,00	1 764 664,00	2 100 832,00	2 539 729,00	2 250 698,00

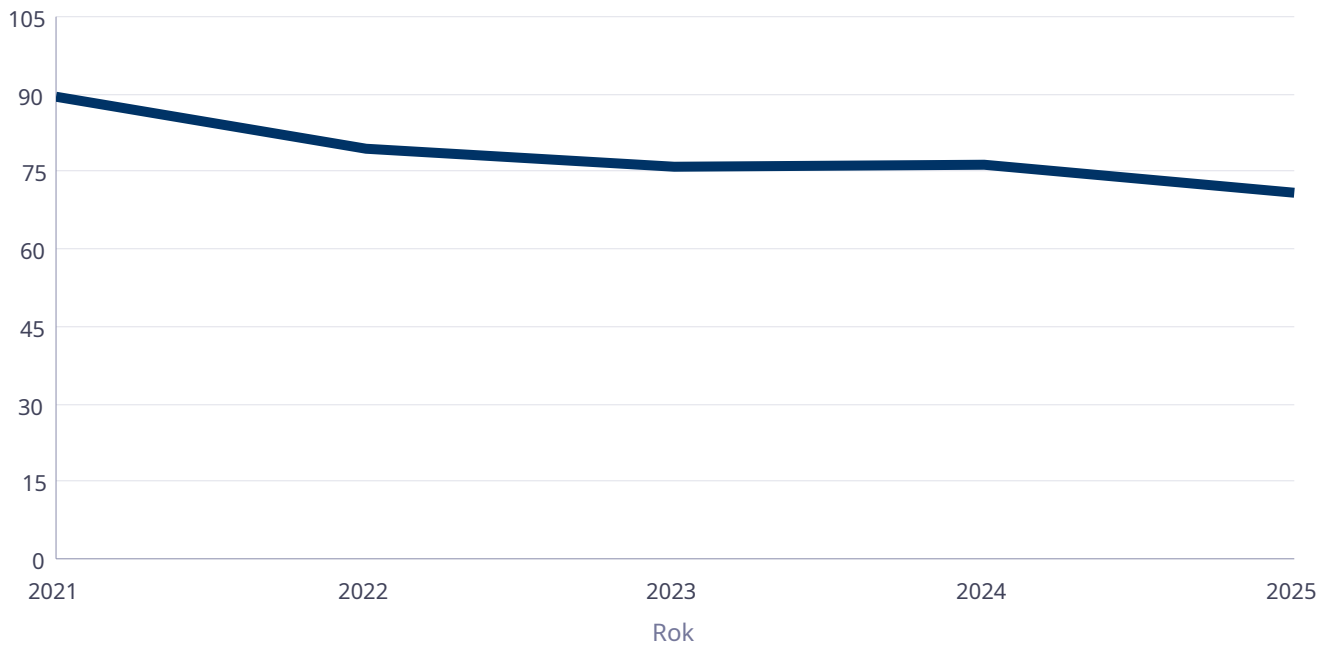
**Kwota świadczeń**



## Liczba osób korzystających ze świadczenia alimentacyjnego w poszczególnych latach

	Liczba osób				
	2021	2022	2023	2024	2025
Liczba osób korzystających ze świadczenia alimentacyjnego	90	80	76	76	71

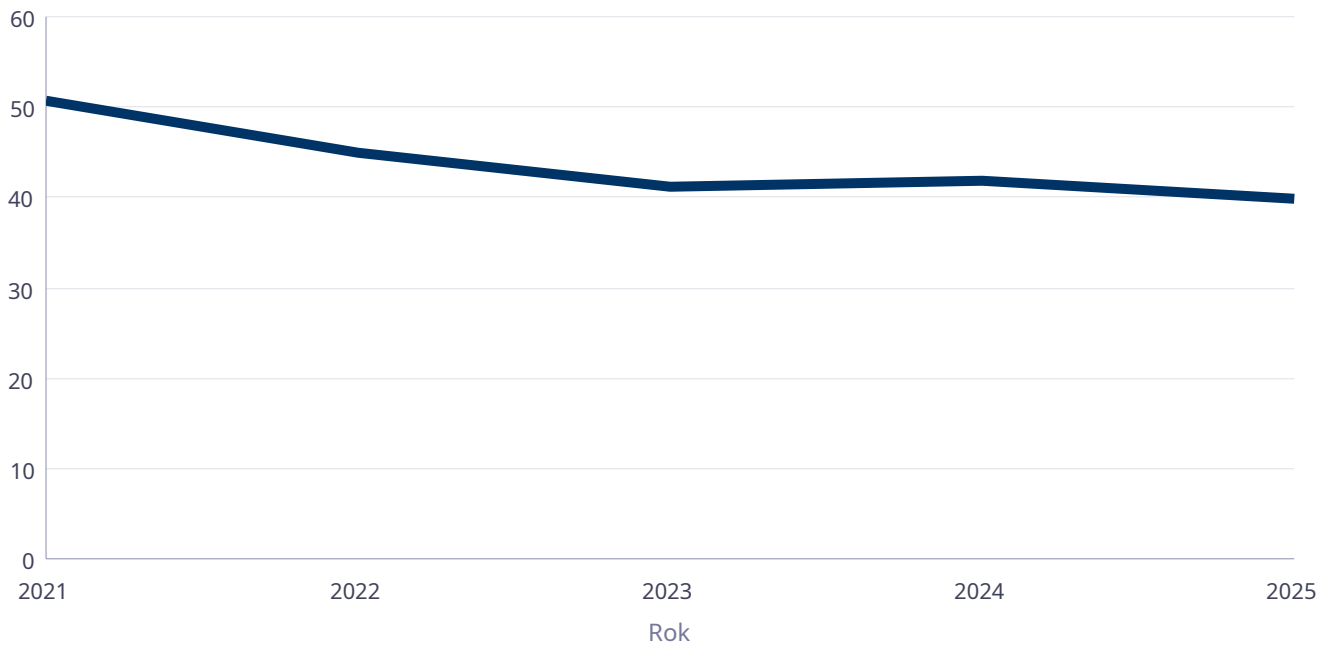
Liczba osób korzystających ze świadczenia alimentacyjnego



## Liczba rodzin korzystających ze świadczenia alimentacyjnego w poszczególnych latach

	Liczba rodzin				
	2021	2022	2023	2024	2025
Liczba rodzin korzystających ze świadczenia alimentacyjnego	51	45	41	42	40

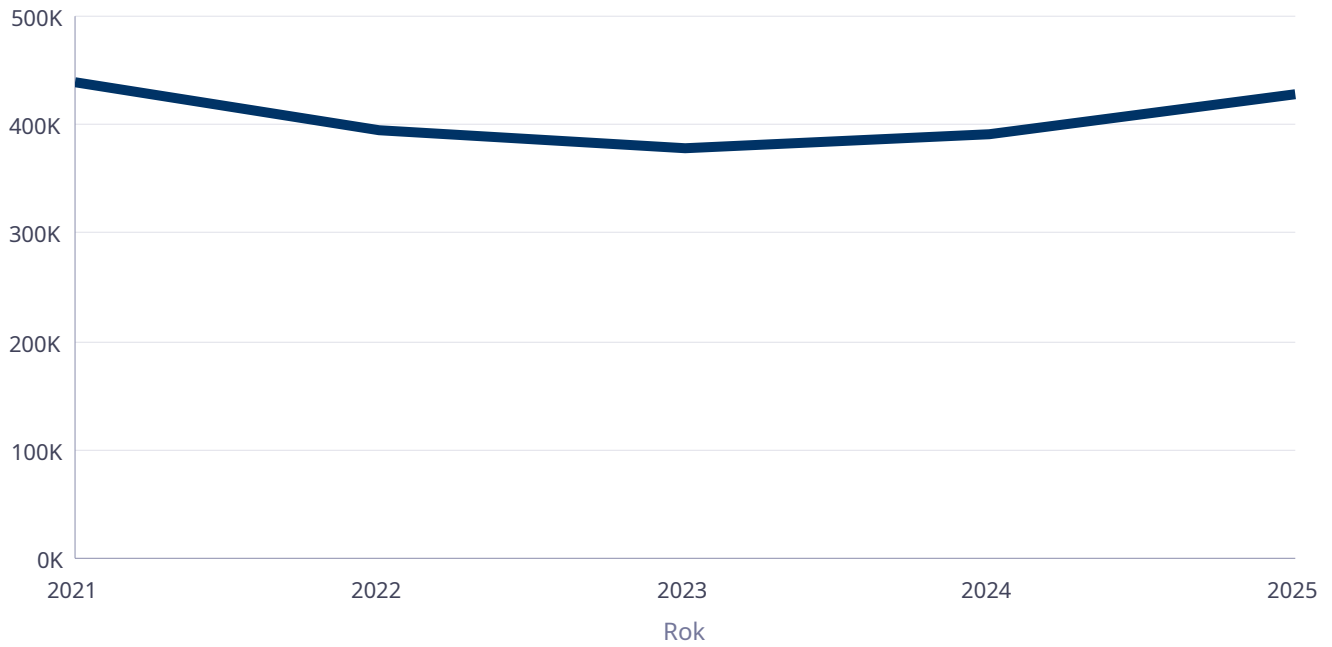
Liczba rodzin korzystających ze świadczenia alimentacyjnego



## Kwota świadczeń z funduszu alimentacyjnego w poszczególnych latach [w zł]

	Kwota				
	2021	2022	2023	2024	2025
Ogólna kwota świadczeń z funduszu alimentacyjnego	438 655	395 084	377 582	390 468	428 453

### Kwota świadczeń z funduszu alimentacyjnego



## INNE RODZAJE POMOCY I ŚWIADCZEŃ

WYSZCZEGÓLNIENIE		Rok 2024	Rok oceny 2025	Prognoza 2026
<b>DODATKI MIESZKANIOWE</b>				
Liczba gospodarstw domowych	1	42	40	40
Kwota świadczeń w złotych	2	112 371	111 273	111 273
<b>DODATKI ENERGETYCZNE</b>				
Liczba gospodarstw domowych	3	745	0	0
Kwota świadczeń w złotych	4	364 810	0	0

### 5. Zasoby instytucjonalne pomocy i wsparcia

Pomoc społeczna to nie tylko wsparcie finansowe osób i rodzin potrzebujących pomocy, ale także pomoc instytucjonalna, świadczona przez placówki pomocy społecznej. Zadania z zakresu pomocy społecznej realizuje Gminny Ośrodek Pomocy Społecznej, którego terenem działalności jest obszar Gminy Ełk. Gminny Ośrodek Pomocy Społecznej jest jednostką organizacyjną i budżetową Gminy Ełk, a jednocześnie jednostką organizacyjną pomocy społecznej w rozumieniu ustawy z dnia 12 marca 2004 r. o pomocy społecznej.

Gminny Ośrodek Pomocy Społecznej w Ełku realizuje zadania własne gminy i zadania zlecone z zakresu administracji rządowej w obszarze pomocy społecznej, wspierania rodziny, świadczeń rodzinnych, pomocy osobom uprawnionym do alimentów i inne.

Bezpośredni nadzór i kontrolę nad działalnością Ośrodka sprawuje Wójt Gminy Ełk.

Na terenie Gminy Ełk, w miejscowości Mostoły, funkcjonuje, finansowane z budżetu gminy Ełk, utworzone dnia 22 kwietnia 2024 r., mieszkanie treningowe (wcześniej było to mieszkanie chronione). Mieszkanie treningowe jest formą pomocy społecznej przygotowującą osoby tam przebywające, przy wsparciu pracowników socjalnych i innych specjalistów, do prowadzenia samodzielnego życia, oraz wspomagającą te osoby w codziennym funkcjonowaniu.

W mieszkaniu treningowym świadczy się usługi bytowe, pracę socjalną oraz naukę w obszarze rozwijania lub utrwalania niezależności, sprawności w zakresie samoobsługi, pełnienia ról społecznych w integracji ze społecznością lokalną, w celu umożliwienia prowadzenia niezależnego życia.

Nadzór nad lokalem, jego wyposażeniem i utrzymaniem powierzono Gminnemu Ośrodkowi Pomocy Społecznej w Ełku.

Na terenie Gminy Ełk nie ma schroniska dla osób bezdomnych. Osoby znajdujące się w kryzysie bezdomności, na podstawie podpisanych umów, kierowane są do Schroniska dla bezdomnych im. Św. Ojca Pio w Ełku oraz Stowarzyszenia MONAR - Schronisko dla Osób Bezdomnych MARKOT w Ełku z siedzibą w Rybczyźnie.

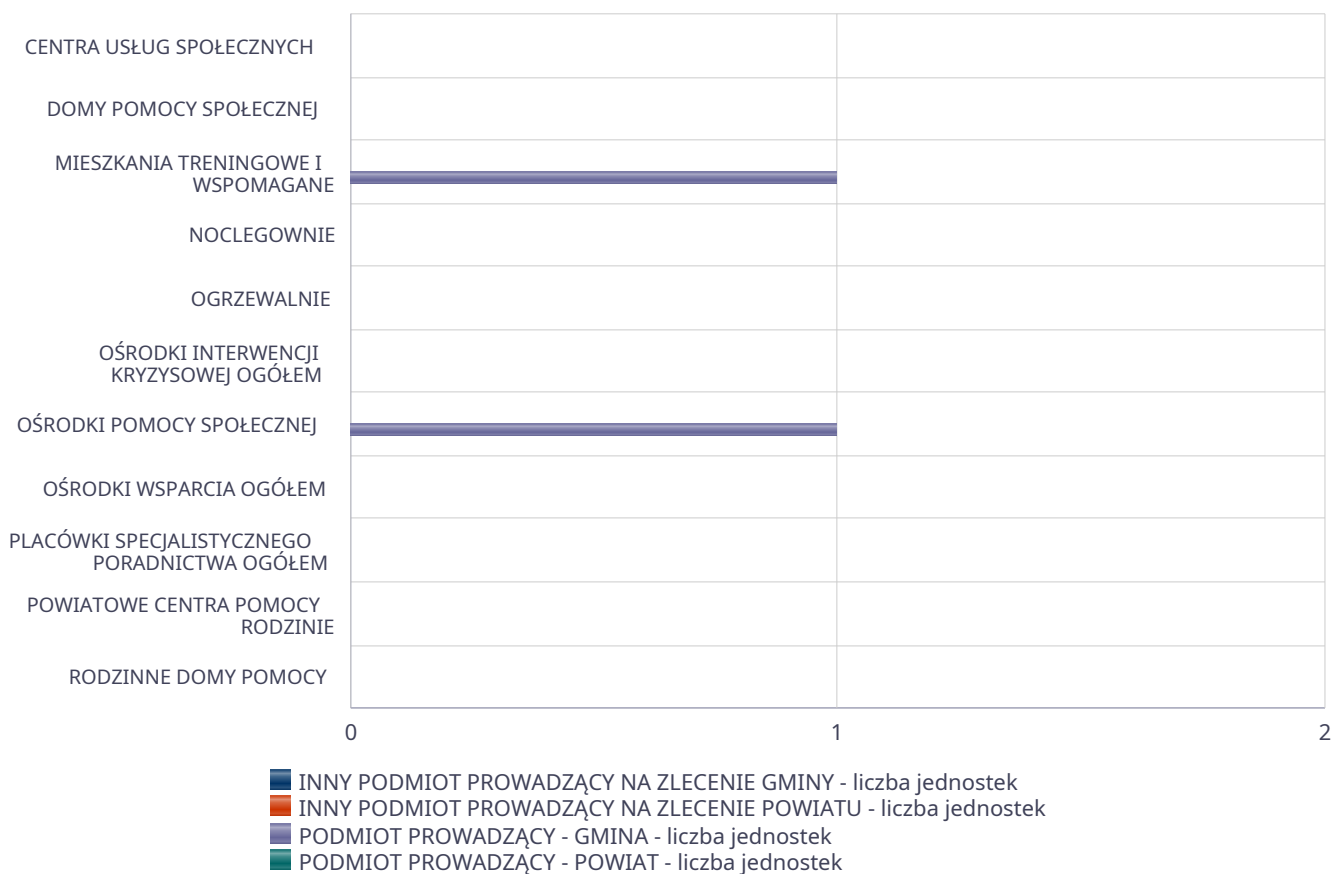
Mieszkańcy Gminy Ełk wymagający całodobowej opieki z powodu wieku, choroby lub niepełnosprawności, które nie mogą już samodzielnie funkcjonować w środowisku i którym usługi opiekuńcze nie wystarczają, przysługuje prawo do umieszczenia w domu pomocy społecznej (całodobowa placówka). Zgodnie z ustawą o pomocy społecznej, Ośrodek wydawał decyzje kierujące do domów pomocy społecznej i odpłatności za pobyt w DPS prowadzonych przez powiat, Caritas Diecezji Ełckiej oraz inne gminy.

Poniżej prezentujemy w formie graficznej i tabelarycznej szczegółowe dane dotyczące: liczby placówek w podziale na typ i instytucje prowadzącą, liczby miejsc i liczby osób korzystających z placówek, wskaźnik nasycenia usługami w postaci środowiskowych domów samopomocy, mieszkań chronionych.

**Liczba jednostek organizacyjnych pomocy i integracji społecznej o zasięgu lokalnym i o zasięgu ponadgminnym w podziale na instytucję prowadzącą**

Jednostka	INNY PODM. PROW. NA ZLEC. GMINY - liczba jedn.	INNY PODM. PROW. NA ZLEC. POW. - liczba jedn.	PODM. PROW. - GMINA - liczba jedn.	PODM. PROW. - POW. - liczba jedn.
CENTRA USŁUG SPOŁECZNYCH	X	X	0	X
DOMY POMOCY SPOŁECZNEJ	0	0	0	0
MIESZKANIA TRENINGOWE I WSPOMAGANE	0	0	1	0
NOCLEGOWNIE	0	0	0	0
OGRZEWALNIE	0	0	0	0
OŚRODKI INTERWENCJI KRYZYSOWEJ OGÓŁEM	X	0	X	0
OŚRODKI POMOCY SPOŁECZNEJ	X	X	1	X
OŚRODKI WSPARCIA OGÓŁEM	0	0	0	0
PLACÓWKI SPECJALISTYCZNEGO PORADNICTWA OGÓŁEM	X	0	X	0
POWIATOWE CENTRA POMOCY RODZINIE	X	X	X	0
RODZINNE DOMY POMOCY	0	X	X	X

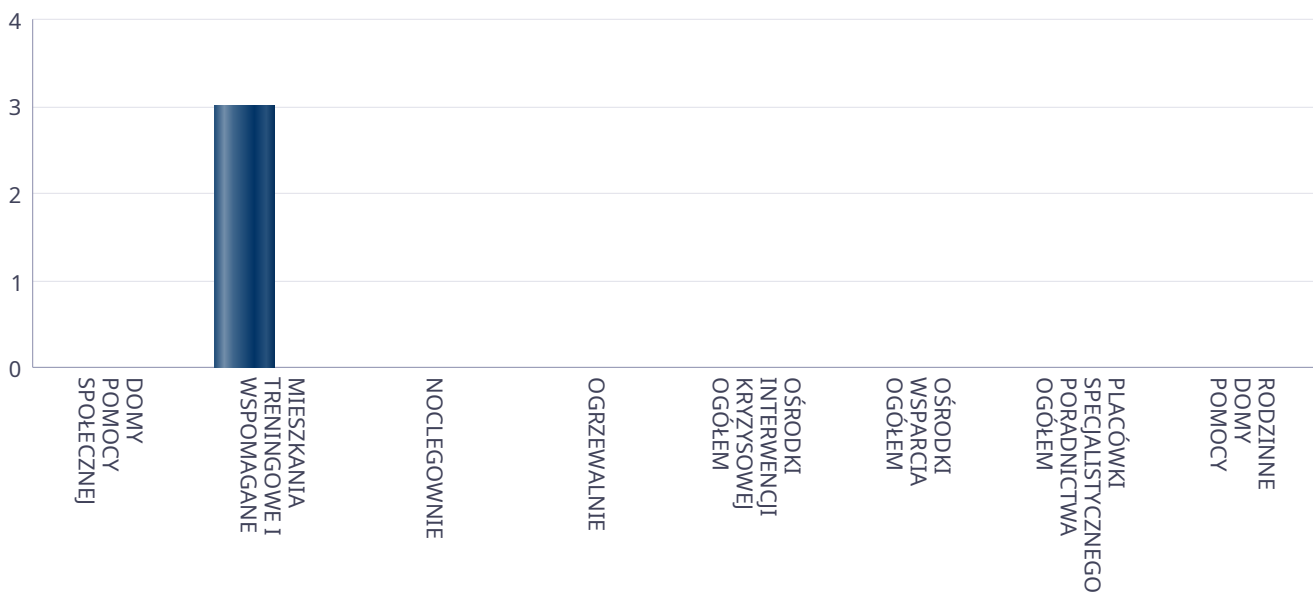
Liczba jednostek organizacyjnych pomocy i integracji społecznej



**Liczba miejsc w jednostkach organizacyjnych pomocy i integracji społecznej o zasięgu lokalnym i o zasięgu ponadgminnym**

Jednostka	liczba miejsc	liczba osób korzystających
DOMY POMOCY SPOŁECZNEJ	0	0
MIESZKANIA TRENINGOWE I WSPOMAGANE	3	0
NOCLEGOWNIE	0	0
OGRZEWALNIE	0	0
OŚRODKI INTERWENCJI KRYZYSOWEJ OGÓŁEM	X	0
OŚRODKI WSPARCIA OGÓŁEM	0	0
PLACÓWKI SPECJALISTYCZNEGO PORADNICTWA OGÓŁEM	X	0
RODZINNE DOMY POMOCY	0	0

Liczba miejsc w jednostkach organizacyjnych pomocy i integracji społecznej o zasięgu lokalnym i o zasięgu ponadgminnym

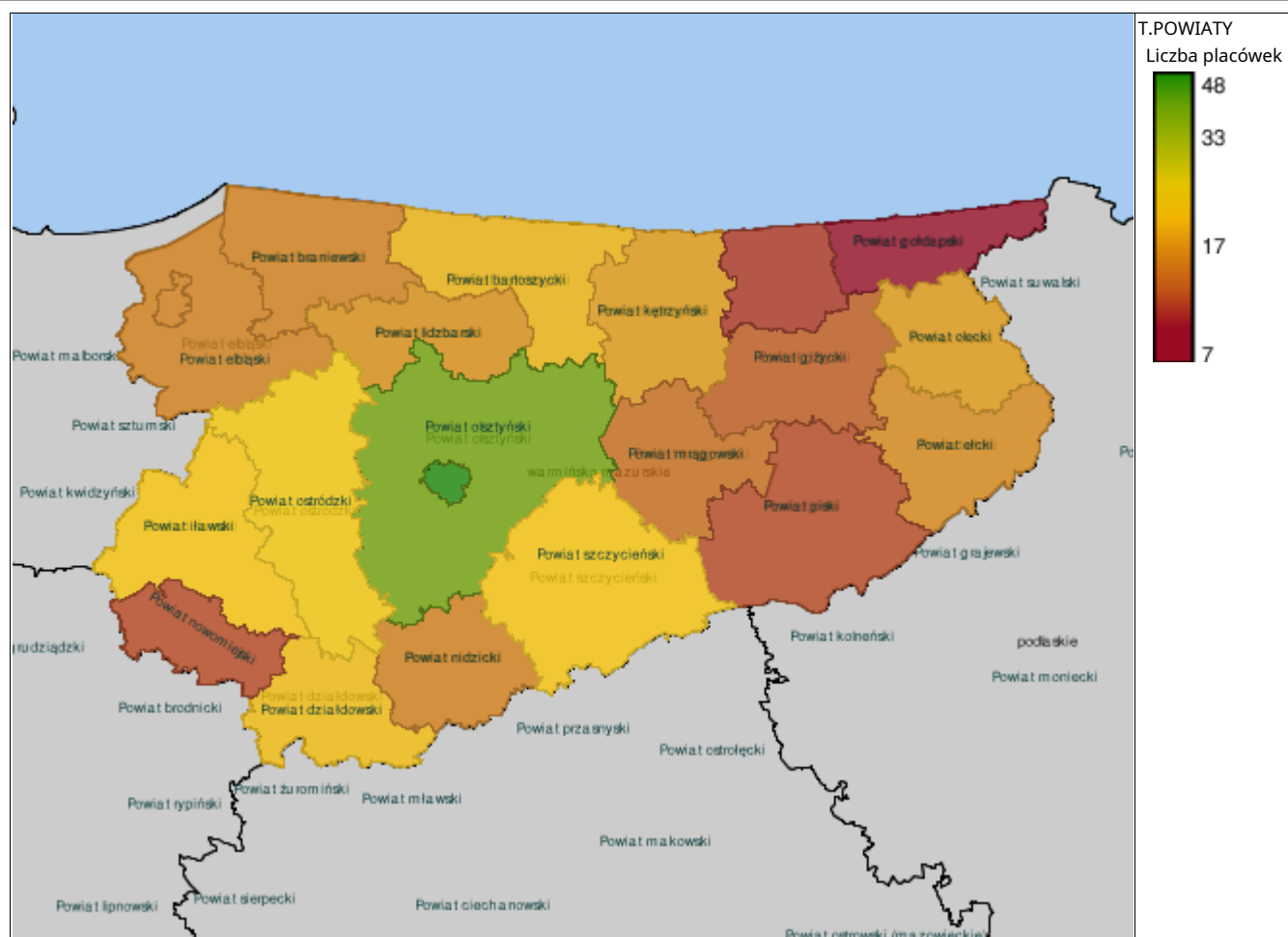


**Rozmieszczenie jednostek organizacyjnych pomocy i integracji społecznej o zasięgu ponadgminnym**

Powiat	Ogółem	CEN. USŁ. SPOŁ.	DOMY POMOCY SPOŁ.	MIESZK. TRENIN. I WSPOM.	NOCLE - GOWNIE	OGRZE - WALNIE	OŚR. POM. SPOŁ.	OŚRODKI WSPARCIA OGÓŁEM	RODZ. DOMY POM.
Powiat bartoszycki	17	1	2	2	0	0	5	7	0
Powiat braniewski	15	0	0	5	1	0	7	2	0
Powiat działdowski	22	0	0	5	0	0	6	11	0
Powiat elbląski	14	0	0	1	0	0	9	4	0
Powiat ełcki	13	0	0	4	0	1	5	3	0
Powiat giżycki	11	0	0	5	0	0	6	0	0
Powiat gołdapski	4	0	0	0	0	0	3	1	0
Powiat iławski	22	0	0	4	0	0	7	11	0
Powiat kętrzyński	16	1	0	5	0	0	5	4	1
Powiat lidzbarski	19	1	0	5	2	1	4	4	2
Powiat m. Elbląg	11	1	0	0	1	2	0	7	0
Powiat m. Olsztyn	21	0	0	2	1	0	1	15	2
Powiat mrągowski	13	0	0	4	0	0	5	4	0
Powiat nidzicki	16	0	0	5	0	0	4	7	0
Powiat nowomiejski	10	1	0	4	0	0	4	1	0
Powiat olecki	9	0	0	0	0	0	4	5	0
Powiat olsztyński	31	0	0	6	0	0	12	8	5
Powiat ostródzki	22	0	0	0	1	0	9	8	4
Powiat piski	6	0	0	0	0	0	4	2	0
Powiat szczycieński	22	0	0	7	0	0	8	7	0
Powiat węgorzewski	6	0	0	2	0	0	3	1	0

Powiat	Ogółem	DOMY POMOCY SPOŁ.	MIESZK. TRENIN. I WSPOM.	NOCLE - GOWNIE	OGRZE - WALNIE	OŚR. INTER - WENCJI KRYZYS. OG.	OŚRODKI WSPARCIA OGÓŁEM	PLAC. SPEC. PORAD.	POWIAT. CENTRA POM. RODZ.
Powiat bartoszycki	8	4	2	0	0	0	1	0	1
Powiat braniewski	4	1	1	0	0	0	1	0	1
Powiat działdowski	4	1	0	0	0	1	1	0	1
Powiat elbląski	5	2	1	0	0	0	1	0	1
Powiat ełcki	7	2	0	0	0	1	3	0	1
Powiat giżycki	4	1	0	0	0	0	2	0	1
Powiat gołdapski	3	0	0	0	0	1	1	0	1
Powiat iławski	5	2	0	0	0	1	1	0	1
Powiat kętrzyński	6	1	1	0	0	1	1	1	1
Powiat lidzbarski	2	0	0	0	0	0	1	0	1
Powiat m. Elbląg	8	4	3	0	0	0	1	0	0
Powiat m. Olsztyn	27	6	13	0	0	0	7	1	53 0

Powiat	Ogółem	DOMY POMOCY SPOŁ.	MIESZK. TRENIN. I WSPOM.	NOCLE - GOWNIE	OGRZE - WALNIE	OŚR. INTER - WENCJI KRYZYS. OG.	OŚRODKI WSPARCIA OGÓŁEM	PLAC. SPEC. PORAD.	POWIAT. CENTRA POM. RODZ.
Powiat mągowski	4	2	1	0	0	0	0	0	1
Powiat nidzicki	3	1	0	0	0	0	1	0	1
Powiat nowomiejski	3	1	0	0	0	0	1	0	1
Powiat olecki	13	1	8	0	0	1	2	0	1
Powiat olsztyński	9	5	1	0	0	1	1	0	1
Powiat ostródzki	6	2	0	0	0	0	3	0	1
Powiat piski	7	1	1	0	0	1	2	1	1
Powiat szczygieński	5	1	1	0	0	1	1	0	1
Powiat węgorzewski	5	1	0	0	0	1	1	1	1



## ZASOBY INSTYTUCJONALNE POMOCY I WSPARCIA

WYSZCZEGÓLNIENIE		Rok 2024	Rok oceny 2025	Prognoza 2026
<b>OŚRODKI WSPARCIA - OGÓŁEM</b>				
Liczba miejsc w placówkach ogółem	1	0	0	0
Liczba osób korzystających	2	0	0	0
Liczba osób oczekujących (wg stanu na 31 grudnia danego roku)	3	0	0	0
Liczba decyzji odmownych (wg stanu na 31 grudnia danego roku)	4	0	0	0
Kadra placówek - liczba osób zatrudnionych ogółem (wg stanu na 31 grudnia danego roku)	5	0	0	0
Roczny koszt prowadzenia i utrzymania placówek (w złotych)	6	0	0	0
<b>W TYM (z wierszy 1-6, dotyczy wierszy 7-27):</b>				
<b>ŚRODOWISKOWE DOMY SAMOPOMOCY</b>				
Liczba miejsc w placówkach ogółem	7	0	0	0
Liczba osób korzystających	8	0	0	0
Liczba osób umieszczonych	9	0	0	0
Liczba osób oczekujących (wg stanu na 31 grudnia danego roku)	10	0	0	0
Kadra placówek - liczba osób zatrudnionych ogółem (wg stanu na 31 grudnia danego roku)	11	0	0	0
Roczny koszt prowadzenia i utrzymania placówek (w złotych)	12	0	0	0
<b>DZIENNE DOMY POMOCY</b>				
Liczba miejsc w placówkach ogółem	13	0	0	0
Liczba osób korzystających	14	0	0	0
Liczba osób oczekujących (wg stanu na 31 grudnia danego roku)	15	0	0	0
Kadra placówek - liczba osób zatrudnionych ogółem (wg stanu na 31 grudnia danego roku)	16	0	0	0
Roczny koszt prowadzenia i utrzymania placówek (w złotych)	17	0	0	0
<b>KLUBY SAMOPOMOCY</b>				
Liczba miejsc w placówkach ogółem	18	0	0	0
Liczba osób korzystających	19	0	0	0
Liczba osób oczekujących (wg stanu na 31 grudnia danego roku)	20	0	0	0
Kadra placówek - liczba osób zatrudnionych ogółem (wg stanu na 31 grudnia danego roku)	21	0	0	0
Roczny koszt prowadzenia i utrzymania placówek (w złotych)	22	0	0	0
<b>SCHRONISKA DLA OSÓB BEZDOMNYCH I SCHRONISKA DLA OSÓB BEZDOMNYCH Z USŁUGAMI OPIEKUŃCZYMI</b>				
Liczba miejsc w placówkach ogółem	23	0	0	0
Liczba osób korzystających	24	0	0	0
Liczba osób skierowanych w wyniku eksmisji	25	0	0	0
Kadra placówek - liczba osób zatrudnionych ogółem (wg stanu na 31 grudnia danego roku)	26	0	0	0
Roczny koszt prowadzenia i utrzymania placówek (w złotych)	27	0	0	0
<b>OGRZEWAŁNIE</b>				

WYSZCZEGÓLNIENIE		Rok 2024	Rok oceny 2025	Prognoza 2026
Liczba miejsc w placówkach ogółem	28	0	0	0
Liczba osób korzystających	29	0	0	0
Kadra placówek - liczba osób zatrudnionych ogółem (wg stanu na 31 grudnia danego roku)	30	0	0	0
Roczny koszt prowadzenia i utrzymania placówek (w złotych)	31	0	0	0
<b>NOCLEGOWNIE</b>				
Liczba miejsc w placówkach ogółem	32	0	0	0
Liczba osób korzystających	33	0	0	0
Liczba osób skierowanych w wyniku eksmisji	34	0	0	0
Kadra placówek - liczba osób zatrudnionych ogółem (wg stanu na 31 grudnia danego roku)	35	0	0	0
Roczny koszt prowadzenia i utrzymania placówek (w złotych)	36	0	0	0

### ZASOBY INSTYTUCJONALNE POMOCY i WSPARCIA (c.d.)

WYSZCZEGÓLNIENIE		Rok 2024	Rok oceny 2025	Prognoza 2026
<b>DOMY POMOCY SPOŁECZNEJ</b>				
Liczba miejsc w placówkach ogółem	1	0	0	0
Liczba miejsc usługi wsparcia krótkoterminowego	2	0	0	0
Liczba osób korzystających	3	0	0	0
Liczba osób korzystających z usługi wsparcia krótkoterminowego	4	0	0	0
Liczba osób umieszczonych	5	0	0	0
Liczba osób oczekujących (wg stanu na 31 grudnia danego roku)	6	0	0	0
Liczba decyzji odmownych (wg stanu na 31 grudnia danego roku)	7	0	0	0
Kadra placówek - liczba osób zatrudnionych ogółem (wg stanu na 31 grudnia danego roku)	8	0	0	0
Roczny koszt prowadzenia i utrzymania placówek (w złotych)	9	0	0	0
<b>MIESZKANIA TRENINGOWE I WSPOMAGANE OGÓŁEM</b>				
Liczba miejsc w placówkach ogółem	10	3	3	3
Liczba osób korzystających	11	0	0	0
Liczba osób umieszczonych	12	0	0	0
Liczba osób oczekujących (wg stanu na 31 grudnia danego roku)	13	0	0	0
Kadra placówek - liczba osób zatrudnionych ogółem (wg stanu na 31 grudnia danego roku)	14	0	0	0
Roczny koszt prowadzenia i utrzymania placówek (w złotych)	15	1 733	9 987	9 987
<b>OŚRODKI INTERWENCJI KRYZYSOWEJ OGÓŁEM (powiatowe)</b>				
Liczba miejsc w placówkach ogółem	16	0	0	0
Liczba osób korzystających	17	0	0	0
<b>PLACÓWKI SPECJALISTYCZNEGO PORADNICTWA (powiatowe)</b>				
Liczba osób korzystających	18	0	0	0

WYSZCZEGÓLNIENIE		Rok 2024	Rok oceny 2025	Prognoza 2026
Kadra placówek - liczba osób zatrudnionych ogółem (wg stanu na 31 grudnia danego roku)	19	0	0	0
Roczny koszt prowadzenia i utrzymania placówek (w złotych)	20	0	0	0
<b>PLACÓWKI WSPARCIA DZIENNEGO</b>				
Liczba miejsc w placówkach ogółem	21	0	0	0
Liczba osób korzystających	22	0	0	0
Kadra placówek - liczba osób zatrudnionych ogółem (wg stanu na 31 grudnia danego roku)	23	0	0	0
Roczny koszt prowadzenia i utrzymania placówek (w złotych)	24	0	0	0
<b>PLACÓWKI OPIEKUŃCZO-WYCHOWAWCZE OGÓŁEM</b>				
Liczba miejsc w placówkach ogółem	25	X	X	X
Liczba osób korzystających	26	X	X	X
Kadra placówek - liczba osób zatrudnionych ogółem (wg stanu na 31 grudnia danego roku)	27	X	X	X
Roczny koszt prowadzenia i utrzymania placówek (w złotych)	28	X	X	X
<b>W tym: PLACÓWKI TYPU RODZINNEGO</b>				
Liczba miejsc w placówkach ogółem	29	X	X	X
Liczba osób korzystających	30	X	X	X
Kadra placówek - liczba osób zatrudnionych ogółem (wg stanu na 31 grudnia danego roku)	31	X	X	X
Roczny koszt prowadzenia i utrzymania placówek (w złotych)	32	X	X	X
<b>CENTRUM INTEGRACJI SPOŁECZNEJ</b>				
Liczba uczestników zajęć	33	0	0	0
<b>KLUB INTEGRACJI SPOŁECZNEJ</b>				
Liczba uczestników zajęć	34	0	0	0
<b>WARSZTAT TERAPII ZAJĘCIOWEJ</b>				
Liczba uczestników zajęć	35	0	0	0
Kadra placówek - liczba osób zatrudnionych ogółem (wg stanu na 31 grudnia danego roku)	36	0	0	0
Roczny koszt prowadzenia i utrzymania placówek (w złotych)	37	0	0	0
<b>ZAKŁAD AKTYWNOŚCI ZAWODOWEJ</b>				
Liczba uczestników zajęć	38	0	0	0

## INNE INSTYTUCJE POMOCY I WSPARCIA

Rodzaj instytucji	Wyszczególnienie		Rok 2024	Rok oceny 2025	Prognoza 2026
Spółdzielnie socjalne dla których JST jest założycielem lub członkiem	Liczba spółdzielni socjalnych	1	0	0	0
	Liczba osób zatrudnionych w spółdzielniach socjalnych (ogółem wg stanu na 31 grudnia danego roku)	2	0	0	0
	W tym, z wiersza powyżej, liczba osób, o których mowa w art. 4 ust. 1 ustawy o spółdzielniach socjalnych, zatrudnionych w spółdzielniach socjalnych	3	0	0	0

Rodzaj instytucji	Wyszczególnienie		Rok 2024	Rok oceny 2025	Prognoza 2026
	(wg stanu na 31 grudnia danego roku)				
Liczba organizacji pozarządowych w obszarze włączenia społecznego działających na terenie JST	4		0	0	0

## 6. Kadra jednostki organizacyjnej pomocy społecznej

W roku oceny, kadra ośrodka pomocy społecznej liczyła 23 osoby w ramach 20,5 etatów w tym:

- kadra kierownicza - 2 osoby,
- pracownicy socjalni - 6 osób,
- pozostali pracownicy wykonujący zadania z zakresu pomocy społecznej - 8 osób,
- pracownicy działu świadczeń rodzinnych i funduszu alimentacyjnego - 3 osoby,
- pracownicy realizujący zadania z zakresu wspierania rodziny i systemu pieczy zastępczej - 4 osoby

Spośród zatrudnionych w ośrodku pomocy społecznej pracowników 18 posiadało wykształcenie wyższe, 3 - wykształcenie średnie. Specjalizację I w zawodzie pracownika socjalnego posiada 4 pracowników socjalnych i II stopnia - 2 pracowników socjalnych.

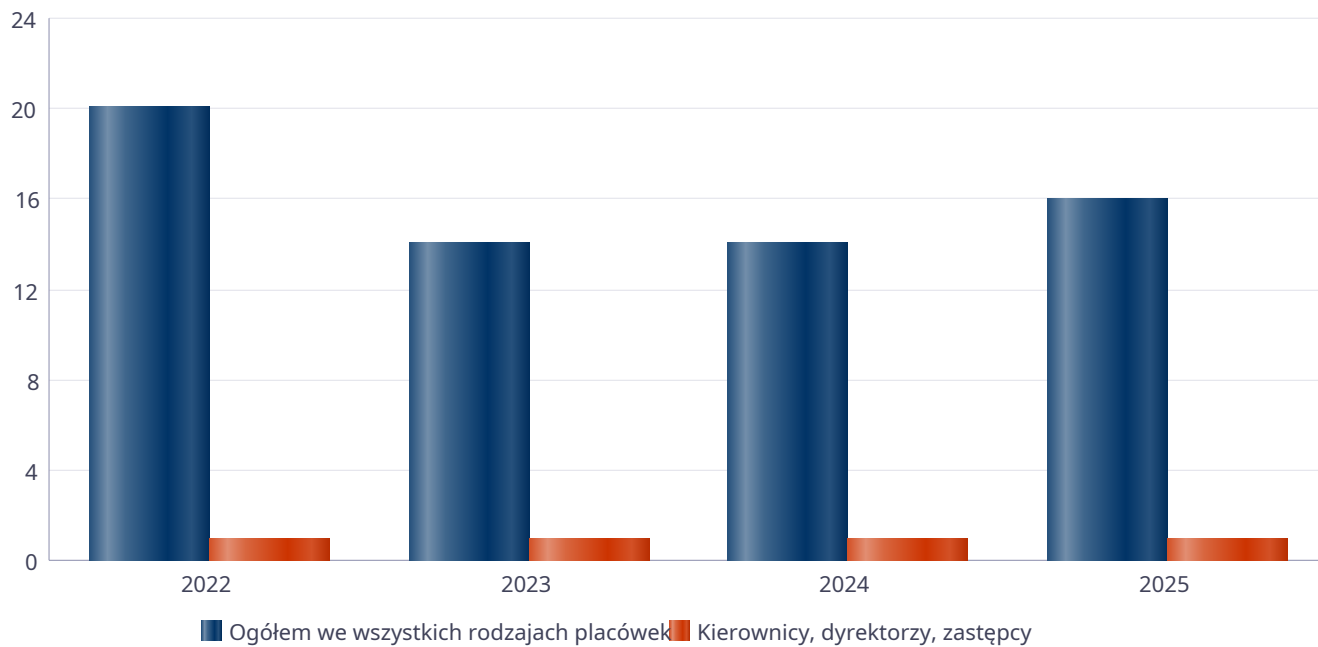
Wśród pracowników 8 osób posiada specjalizację z organizacji pomocy społecznej.

Poniżej prezentujemy w formie graficznej szczegółowe dane dotyczące liczby pracowników jednostki w tym: kadry kierowniczej, pracowników socjalnych, wskaźnika specjalizacji pracowników socjalnych.

## Kadra jednostek organizacyjnych pomocy społecznej - osoby zatrudnione

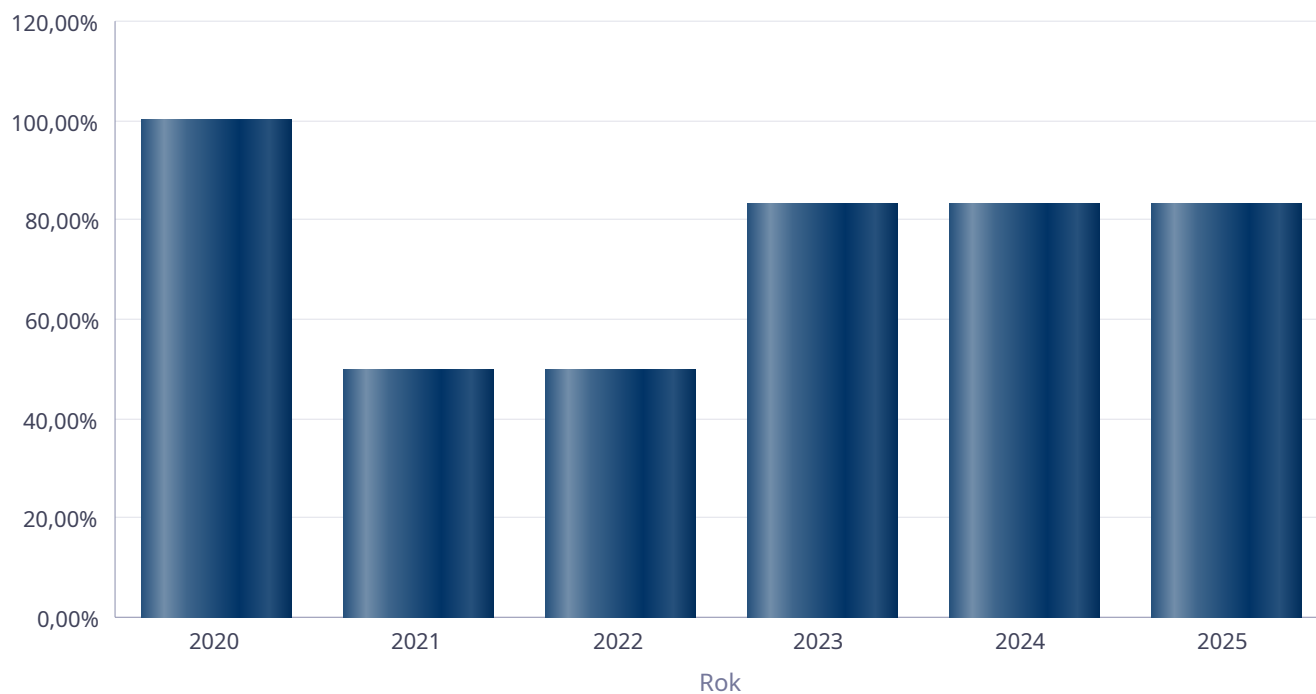
Zatrudnieni	Liczba osób			
	2022	2023	2024	2025
Ogółem we wszystkich rodzajach placówek	20	14	14	16
Kierownicy, dyrektorzy, zastępcy	1	1	1	1

Kadra jednostek organizacyjnych pomocy społecznej - osoby zatrudnione



## Kadra jednostek organizacyjnych pomocy społecznej

Rok	Wskaźnik
2020	100,00%
2021	50,00%
2022	50,00%
2023	83,33%
2024	83,33%
2025	83,33%



**Czy ośrodek/CUS spełnia ustawowy warunek 1 pracownik socjalny na 2000 osób lub 1 pracownik socjalny na 50 rodzin korzystających z pracy socjalnej i czy zatrudnia co najmniej 3 pracowników socjalnych**

Rok	Czy spełniony warunek ustawy dot. pracowników socjalnych	Liczba mieszkańców wg GUS	Liczba rodzin w gminie korzystająca z pracy socjalnej	Liczba pracowników socjalnych
2021	Tak	11 939	245	6
2022	Tak	12 171	243	6
2023	Tak	12 331	245	6
2024	Tak	12 649	216	6
2025	Tak	12 784	253	6

## **6.1. Zatrudnienie pomocnicze w jednostce organizacyjnej pomocy społecznej**

Zatrudnienie pomocnicze w jednostce organizacyjnej pomocy społecznej w roku oceny kształtowało się na następującym poziomie:

- nie było wolontariuszy,
- nie było osób w ramach zatrudnienia subsydiowanego (roboty publiczne, prace interwencyjne i inne),
- nie było osób odbywających staże.

Poniżej prezentujemy w formie graficznej szczegółowe dane dotyczące wskaźnika zatrudnienia subsydiowanego w jednostce.

## **6.2. Zespoły pracy socjalnej i integracji społecznej w jednostce pomocy społecznej**

W 2025 roku w jednostce pomocy społecznej nie wyodrębniono zespołów pracy socjalnej i integracji społecznej, o których mowa w artykule 110 ust. 3 ustawy o pomocy społecznej.

## **7. Środki finansowe na wydatki w pomocy społecznej i innych obszarach polityki społecznej w budżecie jednostki samorządu terytorialnego**

W Gminie Ełk środki finansowe wydatkowane na zadania z zakresu polityki społecznej wyniosły w 2025 roku 13 488 486 zł., z czego z budżetu Gminnego Ośrodka Pomocy Społecznej w Ełku było 13 346 138 zł .

Poziom wydatków w stosunku do roku poprzedniego zmalał o 291 125 zł

- w dziale 855 – Rodzina wydatkowano 6 870 608 zł, co stanowi 50.94% ogólnych wydatków w zakresie polityki społecznej.
- w dziale 852 - Pomoc społeczna wydatkowano 6 425 853 zł , co stanowi 47.64% ogólnych wydatków w zakresie polityki społecznej.
- w dziale 851 - Ochrona zdrowia wydatkowano 142 348 zł, co stanowi 1.06% ogólnych wydatków w zakresie polityki społecznej.
- w dziale 854 - Edukacja i opieka wychowawcza wydatkowano 49 677 zł , co stanowi 0,37% ogólnych wydatków w zakresie polityki społecznej.

Najwięcej środków wydano na następujące pozycje budżetowe:

- 85502 - Świadczenia rodzinne, świadczenia z funduszu alimentacyjnego oraz składki na ubezpieczenia emerytalno i rentowe z ubezpieczenia społecznego - 5 857 536 zł,
- 85219 - Ośrodki Pomocy Społecznej - 2 461 943 zł,
- 85202 - Domy Pomocy Społecznej - 1 710 345 zł.

## WYDATKI W OBSZARACH POLITYKI SPOŁECZNEJ W JEDNOSTKACH SAMORZĄDU TERYTORIALNEGO



- 855 - RODZINA
- 852 - POMOC SPOŁECZNA
- 851 - OCHRONA ZDROWIA
- 854 - EDUKACYJNA OPIEKA WYCHOWAWCZA
- 853 - POZOSTAŁE ZADANIA W ZAKRESIE POLITYKI SPOŁECZNEJ

## WYDATKI W OBSZARACH POLITYKI SPOŁECZNEJ W OPS / PCPR



- 855 - RODZINA
- 852 - POMOC SPOŁECZNA
- 854 - EDUKACYJNA OPIEKA WYCHOWAWCZA
- 851 - OCHRONA ZDROWIA
- 853 - POZOSTAŁE ZADANIA W ZAKRESIE POLITYKI SPOŁECZNEJ

**ŚRODKI FINANSOWE NA WYDATKI W POMOCY SPOŁECZNEJ I INNYCH OBSZARACH POLITYKI SPOŁECZNEJ W BUDŻECIE JEDNOSTKI SAMORZĄDU TERYTORIALNEGO  
ZADANIA WŁASNE I ZADANIA ZLECONE - w złotych**

WYSZCZEGÓLNIENIE		Rok 2024	Rok oceny 2025	Prognoza 2026
<b>OGÓLEM</b>				
OGÓLEM ( działy)	1	13 779 611	13 488 486	13 488 486
W tym: w budżecie OPS/PCPR	2	13 642 950	13 346 138	13 346 138
<b>851 - OCHRONA ZDROWIA</b>				
85153 - Przeciwdziałanie narkomanii	3	6 800	5 760	5 760
w tym: w budżecie OPS / PCPR	4	0	0	0
85154 - Przeciwdziałanie alkoholizmowi	5	129 861	136 588	136 588
w tym: w budżecie OPS / PCPR	6	0	0	0
<b>852 - POMOC SPOŁECZNA</b>				
85202 - Domy pomocy społecznej	7	1 660 922	1 710 345	1 710 345
w tym: w budżecie OPS / PCPR	8	1 660 922	1 710 345	1 710 345
85203 - Ośrodki wsparcia	9	134 762	81 143	81 143
w tym: w budżecie OPS / PCPR	10	134 762	81 143	81 143
85205 - Zadania w zakresie przeciwdziałania przemocy domowej	11	56 777	75 450	75 450
w tym: w budżecie OPS / PCPR	12	56 777	75 450	75 450
85213 - Składki na ubezpieczenie zdrowotne opłacane za osoby pobierające niektóre świadczenia z pomocy społecznej oraz za osoby uczestniczące w zajęciach w centrum integracji społecznej	13	62 650	86 638	86 638
w tym: w budżecie OPS / PCPR	14	62 650	86 638	86 638
85214 - Zasiłki okresowe, celowe i pomoc w naturze oraz składki na ubezpieczenia emerytalne i rentowe	15	347 927	333 251	333 251
w tym: w budżecie OPS	16	347 927	333 251	333 251
85215 - Dodatki mieszkaniowe	17	477 626	111 915	111 915
w tym: w budżecie OPS	18	477 626	111 915	111 915
85216 - Zasiłki stałe	19	636 354	794 017	794 017
w tym: w budżecie OPS	20	636 354	794 017	794 017
85218 - Powiatowe Centra Pomocy Rodzinie	21	X	X	X
w tym: w budżecie PCPR	22	X	X	X
85219 - Ośrodki Pomocy Społecznej	23	2 140 790	2 461 943	2 461 943
w tym: w budżecie OPS	24	2 140 790	2 461 943	2 461 943
85220 - Jednostki specjalistycznego poradnictwa, mieszkania treningowe i wspomagane oraz ośrodki interwencji kryzysowej	25	1 733	9 987	9 987
w tym: w budżecie OPS / PCPR	26	1 733	9 987	9 987
85228 - Usługi opiekuńcze i specjalistyczne usługi opiekuńcze	27	425 094	455 869	455 869
w tym: w budżecie OPS / PCPR	28	425 094	455 869	455 869
85230 - Pomoc w zakresie dożywiania	29	257 535	300 000	300 000
w tym: w budżecie OPS	30	257 535	300 000	300 000
85231 - Pomoc dla cudzoziemców	31	0	0	0
w tym: w budżecie OPS / PCPR	32	0	0	0
W tym (z wiersza 31): Wydatki na pomoc dla cudzoziemców w celu integracji ze środowiskiem (cudzoziemcy, którzy uzyskali status uchodźcy lub ochronę uzupełniającą)	33	0	0	0
w tym: w budżecie OPS / PCPR	34	0	0	0

WYSZCZEGÓLNIENIE		Rok 2024	Rok oceny 2025	Prognoza 2026
85232 - Centra Integracji Społecznej	35	0	0	0
w tym: w budżecie OPS / PCPR	36	0	0	0
85278 - Usuwanie skutków klęsk żywiołowych	37	0	0	0
w tym: w budżecie OPS / PCPR	38	0	0	0
85295 - Pozostała działalność	39	291 095	5 295	5 295
w tym: w budżecie OPS / PCPR	40	291 095	5 295	5 295
<b>853 - POZOSTAŁE ZADANIA W ZAKRESIE POLITYKI SPOŁECZNEJ</b>				
85311 - Rehabilitacja zawodowa i społeczna osób niepełnosprawnych	41	0	0	0
w tym: w budżecie OPS / PCPR	42	0	0	0
85321 - Zespoły do spraw orzekania o niepełnosprawności	43	0	0	0
w tym: w budżecie dyspozycji OPS / PCPR	44	0	0	0
85324 - Państwowy Fundusz Rehabilitacji Osób Niepełnosprawnych	45	0	0	0
w tym: w budżecie OPS / PCPR	46	0	0	0
85395 - Pozostała działalność w zakresie polityki społecznej	47	170 390	0	0
w tym: w budżecie OPS / PCPR	48	170 390	0	0
<b>854 - EDUKACYJNA OPIEKA WYCHOWAWCZA</b>				
85415 - Pomoc materialna dla uczniów o charakterze socjalnym	49	47 817	49 677	49 677
w tym: w budżecie OPS / PCPR	50	47 817	49 677	49 677
85416 - Pomoc materialna dla uczniów o charakterze motywacyjnym	51	0	0	0
w tym: w budżecie OPS / PCPR	52	0	0	0
<b>855 - RODZINA</b>				
85501 - Świadczenie wychowawcze	53	0	0	0
w tym: w budżecie OPS / PCPR	54	0	0	0
85502 - Świadczenia rodzinne, świadczenie z funduszu alimentacyjnego oraz składki na ubezpieczenia emerytalne i rentowe z ubezpieczenia społecznego	55	6 035 087	5 857 536	5 857 536
w tym: w budżecie OPS / PCPR	56	6 035 087	5 857 536	5 857 536
85504 - Wspieranie rodziny	57	745 849	867 981	867 981
w tym: w budżecie OPS / PCPR	58	745 849	867 981	867 981
85516 - Tworzenie i funkcjonowanie żłobków	59	0	0	0
w tym: w budżecie OPS / PCPR	60	0	0	0
85516 - Tworzenie i funkcjonowanie klubów dziecięcych	61	0	0	0
w tym: w budżecie OPS / PCPR	62	0	0	0
85516 - Dzienni opiekunowie	63	0	0	0
w tym: w budżecie OPS / PCPR	64	0	0	0
85508 - Rodziny zastępcze	65	0	0	0
w tym: w budżecie OPS / PCPR	66	0	0	0
85510 - Działalność placówek opiekuńczo-wychowawczych	67	0	0	0
w tym: w budżecie OPS / PCPR	68	0	0	0
85513 - Składki na ubezpieczenie zdrowotne opłacane za osoby pobierające niektóre świadczenia rodzinne,	69	150 542	145 091	145 091

WYSZCZEGÓLNIENIE		Rok 2024	Rok oceny 2025	Prognoza 2026
zgodnie z przepisami ustawy o świadczeniach rodzinnych oraz za osoby pobierające zasiłki dla opiekunów, zgodnie z przepisami ustawy z dnia 4 kwietnia 2014 r. o ustaleniu i wypłacie zasiłków dla opiekunów				
w tym: w budżecie OPS / PCPR	70	150 542	145 091	145 091
85514 - Składki na ubezpieczenie zdrowotne opłacane za osoby przebywające na urloпах wychowawczych, za osoby zatrudnione jako nianie oraz za osoby sprawujące osobistą opiekę nad dzieckiem	71	0	0	0
w tym: w budżecie OPS / PCPR	72	0	0	0
85578 Usuwanie skutków klęsk żywiołowych	73	0	0	0
w tym: w budżecie OPS / PCPR	74	0	0	0

## 8. Aktywność projektowo-konkursowa jednostki organizacyjnej pomocy społecznej

W roku oceny Gminny Ośrodek Pomocy Społecznej w Ełku realizował:

1. Wieloletni program rządowy Posiłek w szkole i w domu na lata 2024 - 2028 na kwotę 300 000,00 zł, który objął 309 osób. Ogółem na terenie gminy było 6 punktów żywieniowych. Dożywianie prowadzono w oparciu o stołówki szkolne w: Zespole Szkół w Stradunach, Zespole Szkolno - Przedszkolnym w Nowej Wsi Ełckiej i Zespole Szkół w Chelchach. Do pozostałych szkół, w Mrozach Wielkich, Rękusach i Woszczelach, posiłki były dowożone przez dostawcę, który został wyłoniony na podstawie zapytania ofertowego na dostawę gorących posiłków /zupa+ drugie danie i owoce/ do szkół na terenie gminy Ełk w roku 2025.

2. Program rządowy „Opieka wytchnieniowa” - edycja 2025, który finansowany jest ze środków Funduszu Solidarnościowego. Realizatorem Programu był Gminny Ośrodek Pomocy Społecznej w Ełku, który posiada doświadczenie w prowadzeniu tego typu usług społecznych.

Głównym celem Programu było wsparcie członków rodzin lub opiekunów sprawujących bezpośrednią opiekę nad:

- dziećmi z orzeczeniem o niepełnosprawności,
- osobami posiadającymi:

- orzeczenie o znacznym stopniu niepełnosprawności (zgodnie z ustawą z 27 sierpnia 1997 r. o rehabilitacji zawodowej i społecznej oraz zatrudnianiu osób niepełnosprawnych) albo

- orzeczenie traktowane na równi z orzeczeniem o znacznym stopniu niepełnosprawności, poprzez możliwość uzyskania doraźnej, czasowej pomocy w formie usługi opieki wytchnieniowej, świadczonej w miejscu zamieszkania osoby z niepełnosprawnością. Usługi opieki wytchnieniowej przysługują w przypadku zamieszkiwania członka rodziny lub opiekuna we wspólnym gospodarstwie domowym z osobą niepełnosprawną i sprawowania całodobowej opieki nad tą osobą niepełnosprawną. Program realizowany był w formie świadczenia usług opieki wytchnieniowej w ramach pobytu dziennego w miejscu zamieszkania osoby niepełnosprawnej przez opiekunki zatrudnione przez GOPS w ramach umowy - zlecenia. Zakres opieki wytchnieniowej odciążał członków rodziny tj. opiekunów w codziennych obowiązkach nad osobami niepełnosprawnymi. Osoby sprawujące opiekę w tym czasie mogli zadbać o własne zdrowie, udać się do lekarza, przeznaczyć ten czas na relaks i wypoczynek.

Limit godzin opieki wytchnieniowej w ramach pobytu dziennego na 1 osobę niepełnosprawną wyniósł średnio 105 godzin. W ramach Programu „Opieka Wytchnieniowa” – edycja 2025 objęto wsparciem 9 uczestników (7 osób dorosłych i 2 dzieci).

Zadanie realizowano z dotacji celowej w wysokości – 48.399 zł (wynagrodzenia opiekunek), w tym na obsługę 949,00 zł (zakup materiałów biurowych).

3. Gminny program osłony w zakresie zmniejszenia wydatków poniesionych na leki przez mieszkańców gminy Ełk. Uchwałą Nr XV/91/2019 z dnia 30 sierpnia 2019 r. Rada Gminy Ełk przyjęła do realizacji Gminny program osłony w zakresie zmniejszenia wydatków poniesionych na leki przez mieszkańców Gminy Ełk. Celem programu jest pomoc finansowa adresowana do

osób powyżej 65 roku życia oraz emerytów i rencistów ponoszących wydatki na zakup leków zleconych przez lekarza, będących mieszkańcami Gminy Ełk, zameldowanymi na pobyt stały. Kryterium obowiązujące w programie to 300% kryterium z pomocy społecznej w przypadku osoby samodzielnie gospodarującej i 200% w przypadku osoby w rodzinie.

W roku 2025 r. złożono – 130 wniosków i wydano 130 decyzji administracyjnych przyznających świadczenie. Środki własne gminy jakie wydatkowano na ten cel wyniosły 29.801,64 zł. Najwyższa kwota przyznanego świadczenia wyniosła – 303,00 zł, zaś najniższa – 63,94 zł.

4. Gminny program osłonowy w zakresie zmniejszenia wydatków mieszkańców gminy Ełk z tytułu opłat za gospodarowanie odpadami komunalnymi, przyjęty Uchwałą Rady Gminy Ełk Nr IV/32/2024 z dnia 27 czerwca 2024 r. Adresatami programu są osoby samotnie zamieszkujące, osiągające dochód nieprzekraczający 300% kryterium dochodowego z pomocy społecznej. W 2025 r. 14 osób skorzystało z tej formy pomocy na kwotę 1.530 zł.

## **9. Współpraca z organizacjami pozarządowymi - zadania zlecone w obszarze pomocy i wsparcia**

W gminie Ełk zlecono 4 organizacjom pozarządowym w trybie działalności pożytku publicznego 4 umów/zleceń na kwotę 135 000,00 zł. W trybie zamówień publicznych nie zlecono zadań. Świadczenia usług opiekuńczych nie zlecono organizacjom pozarządowym, specjalistyczne usługi opiekuńcze - 1 organizacji pozarządowej na kwotę 70 000,00 zł., prowadzenia placówek pomocy społecznej nie zlecano organizacjom pozarządowym.

Zadanie dotyczące specjalistycznych usług opiekuńczych skierowane było do osób starszych, niepełnosprawnych, dzieci, osób przewlekle chorych, samotnych oraz ubogich zamieszkujących na terenie Gminy Ełk. Głównym celem projektu była poprawa jakości funkcjonowania osób starszych i niepełnosprawnych, w tym osób przewlekle chorych lub leżących z terenu Gminy Ełk lub utrzymanie obecnego stanu ich zdrowia. Świadczone usługi opiekuńcze (pielęgnacyjne, higieniczne), pielęgniarские oraz rehabilitacyjne w miejscu zamieszkania podopiecznego oraz wszechstronną pomoc w funkcjonowaniu społecznym i załatwianiu spraw życia codziennego.

W 2025 r. GOPS wraz z organizacjami pozarządowymi włączał się w działania, które wspierają osoby zagrożone wykluczeniem społecznym:

- prowadzona była współpraca z Caritas Diecezji Ełckiej w Ełku „Dom Św. Ojca Pio” i Domem Samotnej Matki w zakresie kierowania bezdomnych z terenu gminy do schronisk dla bezdomnych oraz ośrodka dla matek z dziećmi. W 2025 roku do ośrodków wsparcia skierowano łącznie 11 osób bezdomnych i dwie matki z dziećmi.
- kontynuowano współpracę z Centrami Integracji Społecznej działającymi na terenie Powiatu Ełckiego. Realizowano zadania wynikające z Porozumienia w zakresie kierowania osób długotrwale bezrobotnych do programu zatrudnienia socjalnego. Do CIS skierowano 50 osób jednocześnie obejmując ich ubezpieczeniem zdrowotnym.
- kontynuowano współpracę z Ośrodkiem Wsparcia Ekonomii Społecznej w Ełku (Stowarzyszenie Adelfi) polegającą na wymianie informacji, szkoleń oraz partnerstwach lokalnych, w ramach ekonomii społecznej. Brano udział w pracach zespołu ds. ekonomii społecznej powiatu ełckiego. W skład zespołu wchodzi czternaście podmiotów, w tym GOPS w Ełku.

W zakresie pozafinansowej współpracy Gminny Ośrodek Pomocy Społecznej w Ełku:

- kontynuował współpracę z Regionalnym Ośrodkiem Polityki Społecznej w Olsztynie oraz Wydziałem Polityki Społecznej Warmińsko - Mazurskiego Urzędu Wojewódzkiego w Olsztynie,
- współpracował z Powiatowym Urzędem Pracy w zakresie przekazywania informacji o aktualnych ofertach pracy osobom bezrobotnym i poszukującym pracy, korzystającym z pomocy społecznej, informowali zainteresowane osoby o możliwości skorzystania z poradnictwa zawodowego w PUP oraz kierowali na szkolenia organizowane przez PUP. W Ośrodku oferowano osobom bezrobotnym pomoc w aktywnym poszukiwaniu pracy, udzielano poradnictwa z zakresu umiejętności poruszania się po rynku pracy, pomagano w przygotowywaniu dokumentów aplikacyjnych – listów motywacyjnych i życiorysów.

- współpracował z KRUS i ZUS w celu ustalania okresów zatrudnienia dla osób korzystających z pomocy społecznej oraz ze świadczeń rodzinnych,
- współpracował z sołtysami w zakresie związany z pomocą mieszkańcom poszczególnych miejscowości, którzy wymagają wsparcia i zainteresowania ze strony GOPS,
- współpracował z Kuratorium Oświaty i Wychowania w Olsztynie - dzieci z rodzin o niskich dochodach z terenu gminy wypoczywały w okresie wakacji na koloniach. Pobyt dzieci był bezpłatny. Z tej formy wypoczynku skorzystało 11 dzieci.
- współpracował z Powiatowym Centrum Pomocy Rodzinie w Ełku w zakresie realizacji ustawy o wspieraniu rodziny i systemie pieczy zastępczej, przeprowadzał wywiady środowiskowe na potrzeby Powiatowego Centrum Pomocy Rodzinie w Ełku oraz innych ośrodków pomocy społecznej.
- współpracował z Gminną Komisją Rozwiązywania Problemów Alkoholowych w zakresie informowania o możliwości podjęcia dobrowolnego leczenia oraz kierowania osób z terenu gminy do GKRPA w Ełku.
- kontynuował współpracę pracowników socjalnych z: Urzędem Gminy Ełk, Gminną Komisją Rozwiązywania Problemów Alkoholowych, świetlicami wiejskimi, szkołami, przedszkolami, Centrum Kultury Gminy Ełk z siedzibą w Stradunach, Poradnią Psychologiczno - Pedagogiczną w Ełku, służbą zdrowia, sądem, prokuraturą, parafiami znajdującymi się na terenie Gminy Ełk, Poradnią Leczenia Uzależnienia od Alkoholu i Współuzależnienia w Ełku.
- współpracował z Pro-Medica Sp. z o.o. z siedzibą w Ełku w zakresie obejmowania ubezpieczeniem zdrowotnym osób nieubezpieczonych w trudnej sytuacji, którzy korzystali z leczenia szpitalnego.
- współuczestniczył w projekcie realizowanym przez Pro-Medica pn.: „Świadczenie wysokiej jakości usług medycznych na obszarze pogranicza polsko – litewskiego z uwzględnieniem leczenia chirurgicznego i profilaktyki chorób zagrażających życiu” polegający na przeprowadzeniu badań cytologii płynnej dla kobiet powyżej 50 roku życia. GOPS wytypował 50 mieszkank Gminy Ełk znajdujących się w trudnej sytuacji życiowej i finansowej do udziału w bezpłatnym badaniu, pozyskał ich zgody i umawiał na badania. Akcja miała na celu zwiększenie świadomości zdrowotnej oraz dostępności badań profilaktycznych dla wymagających wsparcia mieszkank gminy Ełk.

W zakresie realizacji programów i projektów zewnętrznych w 2025 roku Gminny Ośrodek Pomocy Społecznej w Ełku współpracował Caritas Diecezji Ełckiej z siedzibą w Ełku w 2025 roku, które zajmowało się dystrybucją żywności w ramach Programu Operacyjnego Fundusze Europejskie na Pomoc Żywnościową 2021 - 2027, współfinansowanego z Europejskiego Funduszu Pomocy. Celem Program było zapewnienie systematycznej pomocy żywnościowej najbardziej potrzebującym poprzez równomierną dystrybucję artykułów spożywczych. Produkty spożywcze w ramach programu wydawane były mieszkańcom gminy wyłącznie na podstawie skierowań, wydanych przez pracowników socjalnych GOPS. W 2025 r. wydano łącznie 197 skierowań dla 561 osób. Skierowania wydawano dla osób i rodzin znajdujących się w trudnej sytuacji życiowej, spełniających kryteria określone w art. 7 ustawy o pomocy społecznej.

## 10. Wnioski końcowe

Ocena zasobów pomocy społecznej dla Gminy Ełk za 2025 rok została przygotowana na podstawie danych zebranych przez Ośrodek Pomocy Społecznej za pośrednictwem systemu Centralnej Aplikacji Statystycznej MRPiPS. Dane z Oceny umożliwiają analizowanie i monitorowanie występowania problemów społecznych oraz planowanie działań aktywizujących jednostki samorządu terytorialnego w obszarze usług społecznych. Zawarte w niej informacje są materiałem poglądowym mającym ułatwić władzom gminy podejmowanie decyzji związanych z planowaniem budżetu w zakresie polityki społecznej w kolejnym roku i stały się podstawą do sformułowania poniższych wniosków i rekomendacji:

Zgromadzone dane wskazują, że w gminie Ełk system wsparcia funkcjonuje w sposób stabilny i zapewnia realizację podstawowych potrzeb mieszkańców, jednak wymaga dalszego dostosowania do zmieniających się uwarunkowań demograficznych i społecznych. Zauważa się występowanie relatywnie stabilnej liczby ludności, ale z tendencją do starzenia się społeczeństwa, zmniejsza się udział dzieci i młodzieży, co może mieć konsekwencje dla systemu edukacji i rynku

pracy, rośnie konieczność wsparcia dla osób starszych i niesamodzielnych, a wielkość i położenie Gminy Ełk może utrudniać dostęp do usług społecznych.

Liczba osób korzystających z pomocy społecznej w roku 2025 pozostaje na podobnym poziomie, co w roku 2024, natomiast spadła liczba rodzin korzystających ze świadczeń rodzinnych.

W związku z powyższym szczególnego znaczenia nabiera konieczność rozwoju usług opiekuńczych i środowiskowych, wsparcie rodzin i osób w trudnej sytuacji materialnej, przeciwdziałanie wykluczeniu społecznemu oraz poprawa dostępności usług na terenach wiejskich.

Niezbędne jest więc:

1. kontynuowanie i rozwijanie partnerskiej współpracy między instytucjami, podmiotami – głównie ośrodkami pomocy społecznej, służbą zdrowia, oświatą, prokuraturą, sądem, kuratelą, policją, gminną komisją rozwiązywania problemów alkoholowych oraz zespołem interdyscyplinarnym,
2. kontynuacja realizacji projektów gminnych i ponadgminnych programów osłonowych,
3. utrzymanie, co najmniej, na tym samym poziomie standardów związanych z pracą socjalną oraz kontraktem socjalnym w pracy z osobami wymagającymi wsparcia,
4. zwiększenie kompetencji zawodowych pracowników służb i instytucji zajmujących się działaniami w obszarze przemocy domowej poprzez podnoszenie poziomu wiedzy nabytej na szkoleniach, warsztatach, konferencjach, seminariach, wizytach studyjnych, dobrych praktykach, itp.,
5. rozwijanie i wzmacnianie działań asystentów rodziny jako efektywnej formy pomocy rodzinom dysfunkcyjnym lub znajdującym się w kryzysie, które pomogą dzieciom w pozostaniu pod opieką rodzin biologicznych,
6. poszerzanie i rozwijanie działań na rzecz osób starszych oraz niepełnosprawnych,
7. zwiększenie dostępności do bezpłatnego poradnictwa specjalistycznego,
8. rozwój socjalnej infrastruktury lokalnej, aby lepiej odpowiadać na potrzeby mieszkańców gminy w podeszłym wieku i niepełnosprawnych,
9. rozwój usług środowiskowych w postaci usług opiekuńczych, w tym usług opiekuńczych dla osób z zaburzeniami psychicznymi, świadczonych w miejscu zamieszkania, a także tworzenie i realizowanie nowych form wsparcia tj. usługi sąsiedzkie, mieszkania treningowe czy wspomagane,
10. konieczność zapewniania osobom bezdomnym pobytu w placówkach każdego stopnia tj. noclegowni, ogrzewalni, schronisku, w tym z usługami opiekuńczymi.

Gminny Ośrodek Pomocy Społecznej w Ełku realizując zadania w 2025 roku dążył do zapewnienia wsparcia osobom i rodzinom w sposób sprawny, nowoczesny a zarazem skuteczny, tak aby pozostawały one w systemie pomocy jak najkrócej. W 2025 roku GOPS nie wydał decyzji odmownych z powodu braku środków finansowych, co oznacza, iż wszelkie potrzeby finansowe zostały ujęte w planach finansowych ośrodka i przyjęte do realizacji w budżecie gminy.